

ERKADO

ușile sunt lumea noastră



CATALOG 2023

Ediție I/2023/A

RO



ALTAMURA 1 NEGRU ST CPL, LUX 418, clanță BELLA SLIM alamă satinată

ERKADO

ușile sunt lumea noastră

Ușile interioare constituie dotarea fiecărei case. De aceea, privirea ușilor prin prisma caracteristicilor lor de performanță și funcționalitate a devenit de mult timp insuficientă. Astăzi, acesta este un element important al designului interior, care subliniază avantajele unei case perfect amenajate, motiv pentru care creăm soluții moderne, introducem modele atractive, avem grijă de calitatea manoperei, permițându-vă să vă bucurați de alegerea ușilor Erkado.

Ținem la dezvoltarea tuturor domeniilor esențiale de activitate care vor crea un produs care să răspundă așteptărilor dumneavoastră. Atingem acest obiectiv prin investiții în linia de producție avansate din punct de vedere tehnologic, prin formarea angajaților și analizele sistematice de nevoi ale consumatorilor. Dezvoltarea dinamică ar fi imposibilă fără activitatea participanților la rețeaua de vânzări. Vă mulțumim pentru sugestiile care ne inspiră și pentru dovezi de simpatie.



CUPRINS

UȘI CU RAME STILE	6
AMARYLIS NOUȚATE	6
PEONIA NOUȚATE	8
MISKANT	10
LAURENCJA	12
NEMEZJA	14
BUDLEJA	16
ORCHIDEA	18
EPIMEDIUM NOUȚATE	20
MAGNOLIA	22
ARALIA, NOLINA, EWODIA	24
POWOJNIK	26
JUKA SUPER PREȚ!	28
FORSYCJA SUPER PREȚ!	30
LAWENDA SUPER PREȚ!	32
IRYS	34
DAGLEZJA	36
FREZJA	38
DEBECJA	40
SURMIA	42
BERBERYS	44
FLOKS	46
KROKUS	48
KAMELIA	50
PETUNIA	52
AZALIA	54
HIACYNT	56
FRAGI	58
UȘI DE STICLĂ GRAF NOUȚATE	60
LAMELE DECORATIVE	62
UȘI LĂCUIȚE	64
AMARYLIS NOUȚATE	64
PEONIA NOUȚATE	66
MISKANT	68
NEMEZJA	70
LAURENCJA	72
BALDUR	74
ANUBIS	76
UNO PREMIUM	78
TURAN	80
MILDA	82
SYLENA	84
INTARSII NOUȚATE	86
UȘI PANOU	92
BALDUR	92
UNO PREMIUM	96
ALTAMURA	98
ANSEDONIA	100
LORIENT	102
MENTON	104
SORANO	106
UȘI INTERIOARE DE INTRARE	108
FORTECA RC2	108
FORTECA RC3	108
TOC FIX PENTRU FORTECA	112
TOCURI DE OȚEL PENTRU FORTECA	113
HERSE SET	114
HERSE MAX SET	118
TOC FIX ȘI REGLABIL PENTRU SERIA HERSE SET	120
TOCURI DE OȚEL PENTRU SERIA HERSE SET	122
TOC DE OȚEL UNITED PENTRU SERIA HERSE SET	123
UȘI INTERIOARE DE INTRARE ANTIINCENDIU	124
LEDA EI30	124
LEDA EI60	124
TOC DE LEMN PENTRU SERIA LEDA	126
TOCURI DE OȚEL PENTRU SERIA LEDA	126
UȘI CU DOUĂ CANATURI LEDA EI30 și EI60	127
HYPERION EI30 RC2	128
FERONERIE - CLANȚE NOUȚATE	130
INFORMAȚII TEHNICE	141
COROANE ȘI PILAȘTRII NOUȚATE	147
PANOURI EXTENSIE TOC NOUȚATE	148
SISTEME GLISANTE PE PERETE	150
SISTEME GLISANTE RETRACTABILE ÎN PERETE	156
UȘI CU DOUĂ CANATURI	159
UȘI PLIABILE	162
SISTEM DE UȘI ASCUNSE COVERT	163
SUPRALUMINI	166
TOCURI	168
TOC REGLABIL TIP TUNEL	171
TOC DE OȚEL	172
TOC DE OȚEL NEFĂLȚUIT NOUȚATE	173
TOC REGLABIL SUPRAPUS PENTRU TOC DE OȚEL	174
TOC REVERSIBIL	175
TOC REGLABIL PENTRU CANAT NEFĂLȚUIT	176
TOC FIX PENTRU CANAT FĂLȚUIT	177
TOC REGLABIL PENTRU CANAT FĂLȚUIT	178




DECORURI

CULORI DISPONIBILE PENTRU UȘI INTERIOARE

GREKO



STEJAR AURIU GREKO



ALB GREKO
(apropiat de: RAL 9010,
NCS S 0502-Y50R)



ULM GREKO



STEJAR GRI GREKO



SANREMO GREKO



SALCĂM DESCHIS GREKO



NUC GREKO



STEJAR GREKO



STEJAR MEDIU GREKO



SONOMA GREKO



ALB CA ZĂPADĂ GREKO
(apropiat de: RAL 9016,
NCS S 0300-N)

PREMIUM




NUC PREMIUM




ARȚAR GRI PREMIUM



STEJAR PREMIUM



SCOARȚA ALBĂ PREMIUM



ALB PREMIUM
(apropiat de: RAL 9003,
NCS S 0500-N)



BETON PREMIUM



FRASIN GRAFIT PREMIUM



STEJAR NATUR PREMIUM



STEJAR NATUR TRANSVERSAL
PREMIUM ¹⁾

CPL



STEJAR ST CPL




STEJAR GRI ST CPL



WENGE ST CPL




PIN GRI ST CPL



ALB ST CPL ¹⁾
(apropiat de: RAL 9003,
NCS S 0500-N)




NEGRU ST CPL ¹⁾
(apropiat de: RAL 9011,
NCS S 9000-N)



CAPPUCCINO ST CPL ¹⁾
(apropiat de: RAL D2 080 80 05
NCS S3005-Y50R)



GRI DESCHIS ST CPL ¹⁾
(apropiat de: RAL 7037,
NCS S 5500-N)



BIAȚY CPL 0,2 și 0,7
(apropiat de: RAL 9003,
NCS S 0300-N)

NOUȚATE



BLEUMARIN ST CPL ¹⁾
(apropiat de: RAL 5011,
NCS 8010-R90B)



VERDE ÎNCHIS ST CPL ¹⁾
(apropiat de: RAL 6007,
NCS S 8010-G30Y)



CENUȘIU ST CPL ¹⁾
(apropiat de: RAL 7047,
NCS S 2500-N)




NUC CLASSIC CPL 0,2 și 0,7



STEJAR RETRO CPL 0,2 și 0,7




STEJAR CLASSIC CPL 0,2 și 0,7



CAPPUCINO CPL 0,2 și 0,7
(apropiat de: RAL D2 080 80 05
NCS S3005-Y50R)



GRI DESCHIS CPL 0,2 și 0,7
(apropiat de: RAL 7037,
NCS S 5500-N)



BIAȚY CPL 0,2 și 0,7
(apropiat de: RAL 9003,
NCS S 0300-N)




CENUȘIU CPL 0,2 și 0,7
(apropiat de: RAL 7047,
NCS S 2500-N)



ANTRACITĂ CPL 0,2 și 0,7
(apropiat de: RAL D2 000 35 00
NCS S 7000-N)

LĂCUITE UV



ALB TITAN UV
(apropiat de: RAL 9003,
NCS S 0500-N)

Citiți mai multe despre decoruri în pagina 142

* Un strat special **AntiFinger** care limitează murdăria și urmele de amprente digitale

¹⁾ Se utilizează numai la canaturile panou selectate. Tocul complet este realizat în decor STEJAR NATUR PREMIUM



UȘI CU RAME STILE

FĂLȚUIȚE ȘI NEFĂLȚUIȚE



Traversa stabilă grosime 35 mm sau 22 mm



Montare geam estetică fără ramă, cu uluc



Furnir de efect GREKO, furnir rezistent CPL sau furnir PREMIUM care combină ambele caracteristici



Clanță RUMBA cu strat antibacterian care conține ioni activi de argint (opțional)



Îmbinare durabilă cu dibluri



Perforare de trecere gratuită din fabrică pentru clanțele ușilor (așa-numite divizate) dacă sunt comandate în set cu canalul de ușă



Trei balamale practice cu 2 picioare, reglabile, încorporate într-o ramă verticală masivă cu o grosime de 40 mm (opțional capace)



Sticla modernă călită lăptoasă sau opțional: transparentă sau sticla lipită VSG inovatoare mată sau neagră



Garnitura de etanșare podea (opțional)



Rame MDF



Rame verticale din lemn stratificat lipit, acoperite cu plăci HDF și MDF ¹⁾



Limitator de deschidere magnetic ascuns (opțional)

¹⁾ Disponibile contra cost în modele fălțuite, nefălțuite și fără falț pentru sistemele glisante în standard PL și CZ pentru decorurile ALB PREMIUM, STEJAR NATUR PREMIUM, FRASIN GRAFIT PREMIUM, ARȚAR GRI PREMIUM, STEJAR ST CPL




AMARYLIS


CANATURI DE UȘI INTERIOARE CU RAME STILE FĂLȚUITE ȘI NEFĂLȚUITE




AMARYLIS 1 sticlă transparentă, decor NEGRU ST CPL, clanță BELLA SLIM alamă lucioasă



AMARYLIS 1



AMARYLIS 2



AMARYLIS 3



AMARYLIS 4



AMARYLIS 5



AMARYLIS 6



AMARYLIS 7



AMARYLIS 8



AMARYLIS 9



NOUTATE

Șpros cu două fețe lipit lățime 25 mm

AMARYLLIS 3, decor STEJAR NATUR PREMIUM clanță BELLA SLIM rotundă negru mat



STRUCTURĂ

- canat fălțuit sau nefălțuit fabricat conform tehnologiei cu rame STILE
- rame verticale și orizontale din placa MDF acoperite cu furnir GREKO, PREMIUM, ST CPL sau ST CPL cu strat AntiFinger
- rame verticale din lemn stratificat lipit acoperite cu plăci HDF și MDF⁴⁾
- șpros cu două fețe lipit pe sticlă, lățime 25 mm și înălțime, respectiv: vertical 12 mm și orizontal 8 mm
- opțional, panouri de extensie a tocului, precum și coroană și pilaștri, disponibile la un cost suplimentar pag. 147-149
- scurtarea canatului este posibilă pe cont propriu detalii pag. 145

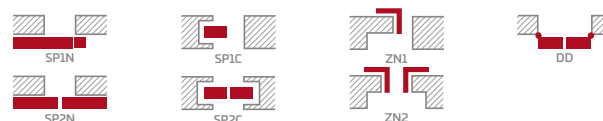
FERONERIE

- trei balamale argintii cu 2 picioare reglabile pe plan orizontal în canatul fălțuit
- trei balamale de culoare argintie, ascunse în canatul nefălțuit (opțional contra cost suplimentar de culoare neagră); balamale sunt furnizate și evaluate împreună cu tocul
- încuietore clichet-rigla în canatul fălțuit și încuietore magnetica (opțional clichet-rigla) în canatul nefălțuit cu cheie, butuc brevetat, economic, sau cu blocaj de culoare argintie; opțional contra cost suplimentar încuietore magnetica de culoare neagră sau aurie

MONTARE GEAMURI

- geam călit lăptos sau transparent grosime 4 mm
- posibilitatea de a schimba față de montare a sticlei pentru REVERS (AVERS montare sticlă standard)

SOLUȚII DISPONIBILE (pag. 150-161)



LĂȚIMI DE CANAT DISPONIBILE

60 70 80N⁵⁾ 80 90 100

COSTURI SUPLIMENTARE

perforare de trecere gratuită din fabrică pentru clanțele ușilor (așa-numite divizate), comandate în set cu canatul de ușă

sticlă securizată lipită VSG 221, netedă lăptoasă sau neagră pe ambele fețe

scurtare de recuperare (pag. 145) sau decupaj de ventilație

manșoane plastic imitație de lemn (4 buc.)

manșoane metalice rotunde și pătrate (4 buc.); finisaj: nichel periat, patină, albe și negre

grila de ventilație (numai pentru canaturi cu lățimi: 80, 90, 100)

canat fălțuit și nefălțuit „100”

capace metalice pentru balamale în canatul fălțuit (culoare: nichel periat, patină, crom lucios, alama lucioasă, alb și negru)

garnitura de etanșare podea²⁾

schimb pentru încuietore magnetica de culoare neagră pentru canaturi nefălțuite

limitator (limitează deschidere de ușă) magnetic²⁾
(disponibil în șase culori pag. 145)

rame verticale din lemn lipit⁴⁾

GREKO



PREMIUM



CPL



Rame din lemn lipit

¹⁾ furnir alb neted, imitație de suprafața vopsită

²⁾ utilizarea limitatorului de deschidere împiedică aplicarea garniturii de etanșare podea și a scurtării și viceversa

³⁾ un strat special **AntiFinger** care limitează murdăria și urmele de amprente digitale

⁴⁾ rame verticale din lemn stratificat lipit acoperit cu plăci HDF și MDF disponibile contra cost pentru decorurile ALB PREMIUM, STEJAR NATUR PREMIUM, FRASIN GRAFIT PREMIUM, ARȚAR GRI PREMIUM, STEJAR ST CPL

⁵⁾ numai pentru uși nefălțuite



PEONIA

CANATURI DE UȘI INTERIOARE CU RAME STILE FĂLȚUITE ȘI NEFĂLȚUITE



PEONIA 3 sticlă lăptoasă, decor VERDE ÎNCHIS ST CPL, clanță BELLA SLIM alamă lucioasă, coroană decorativă⁶⁾



PEONIA 1



PEONIA 2



PEONIA 3



PEONIA 4



PEONIA 5



PEONIA 6



NOUȚATE

Șpros cu două fețe lipit lățime 25 mm

PEONIA 3, decor CENUȘIU ST CPL cu mâner CUBE PREMIUM negru mat, coroană decorativă⁶⁾



GREKO



PREMIUM



CPL



Rame din lemn lipit⁴⁾

STRUCTURĂ

- canat fălțuit sau nefălțuit fabricat conform tehnologiei cu rame STILE
- rame verticale și orizontale din placa MDF acoperite cu furnir GREKO, PREMIUM, ST CPL sau ST CPL cu strat AntiFinger
- rame verticale din lemn stratificat lipit acoperite cu plăci HDF și MDF⁴⁾
- panouri din placa HDF cu o grosime de 16 mm țeșite și acoperite cu furnir de decoruri alege GREKO, CPL sau PREMIUM
- șpros cu două fețe lipit pe sticlă, lățime 25 mm și, respectiv, înălțime: vertical 12 mm și orizontal 8 mm
- opțional, panouri de extensie a tocului, precum și coroană și pilaștri, disponibile la un cost suplimentar pag. 147-149
- scurtarea canatului este posibilă pe cont propriu detalii pag. 145

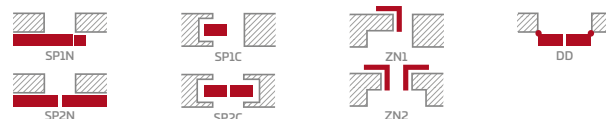
FERONERIE

- trei balamale argintii cu 2 picioare reglabile pe plan orizontal în canatul fălțuit
- trei balamale de culoare argintie, ascunse în canatul nefălțuit (opțional contra cost suplimentar de culoare neagră); balamale sunt furnizate și evaluate împreună cu tocul
- Încuietore clichet-riglă în canatul fălțuit și încuietore magnetica (opțional clichet-riglă) în canatul nefălțuit cu cheie, butuc brevetat, economic, sau cu blocaj de culoare argintie; opțional contra cost suplimentar încuietore magnetica de culoare neagră sau aurie

MONTARE GEAMURI

- în standard sticla călită lăptoasă sau transparentă 4 mm, și contra cost suplimentar sticla lipită VSG 221 geam lăptos sau negru securizat, neted pe ambele fețe
- posibilitatea de a schimba față de montare a sticlei pentru REVERS (montare standard AVERS)

SOLUȚII DISPONIBILE (pag. 150-161)



LĂȚIMI DE CANAT DISPONIBILE

60 70 80N⁵⁾ 80 90 100

COSTURI SUPPLEMENTARE

perforare de trecere gratuită din fabrică pentru clanțele ușilor (așa-numite divizate), comandate în set cu canatul de ușă

scurtare de recuperare (pag.145) sau decupaj de ventilație

manșoane plastic imitație de lemn (4 buc.)

manșoane metalice rotunde și pătrate (4 buc.); finisaj: nichel periat, patină, albe și negre

grila de ventilație (numai pentru canaturi cu lățimi: 80, 90, 100)

canat fălțuit și nefălțuit „100”

sticlă securizată lipită VSG 221, netedă lăptoasă sau neagră pe ambele fețe

capace metalice pentru balamale în canatul fălțuit (culoare: nichel periat, patină, crom lucios, alama lucioasă, alb și negru)

garnitura de etanșare podea²⁾

schimb pentru încuietore magnetica de culoare neagră pentru canaturi nefălțuite

limitator (limitează deschidere de ușă) magnetic²⁾
(disponibil în șase culori pag.145)

rame verticale din lemn lipit⁴⁾

¹⁾ furnir alb neted, imitație de suprafața vopsită

²⁾ utilizarea limitatorului de deschidere împiedică aplicarea garniturii de etanșare podea și a scurtării și viceversa

³⁾ un strat special AntiFinger care limitează murdărie și urmele de amprente digitale

⁴⁾ rame verticale din lemn stratificat lipit acoperit cu plăci HDF și MDF disponibile contra cost pentru decorurile ALB PREMIUM, STEJAR NATUR PREMIUM, FRASIN GRAFIT PREMIUM, ARȚAR GRI PREMIUM, STEJAR ST CPL


⁵⁾ numai pentru uși nefălțuite

⁶⁾ coroană decorativă cu pilaștri contra cost suplimentar, pag. 147



MISKANT

CANATURI DE UȘI INTERIOARE CU RAME STILE FĂLȚUITE ȘI NEFĂLȚUITE




MISKANT 2, decor NEGRU ST CPL, clanță BELLA SLIM negru mat



MISKANT 1



MISKANT 2



MISKANT 3



NOUȚATE

Linii negre lățime 18 mm
vopsite prin serigrafie



MISKANT 4




MISKANT 5



MISKANT 6

MISKANT 3, canat decor STEJAR NATUR PREMIUM, toc decor NEGRU ST CPL, clanță CUBE negru mat



GREKO



PREMIUM



CPL



Rame din lemn lipit ⁴⁾

MONTARE GEAM STANDARD "AVERS"



MONTARE GEAM LA COMANDĂ "REVERS"



STRUCTURĂ

- canat fâltuit sau nefâltuit fabricat conform tehnologiei cu rame STILE
- rame verticale și horizontale din placa MDF acoperite cu furnir GREKO, PREMIUM, ST CPL sau ST CPL cu strat AntiFinger
- rame verticale din lemn stratificat lipit acoperite cu plăci HDF și MDF ⁴⁾
- opțional, panouri de extensie a tocului, precum și coroană și pilaștri, disponibile la un cost suplimentar pag. 147-149
- scurtarea canatului este posibilă pe cont propriu detalii pag. 145

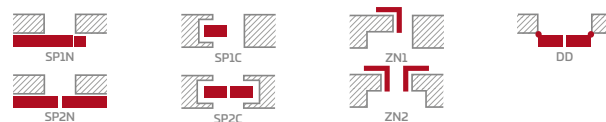
FERONERIE

- trei balamale argintii cu 2 picioare reglabile pe plan orizontal în canatul fâltuit
- trei balamale de culoare argintie, ascunse în canatul nefâltuit (opțional contra cost suplimentar de culoare neagră); balamale sunt furnizate și evaluate împreună cu tocul
- încuietoare clichet-riglă în canatul fâltuit și încuietoare magnetică (opțional clichet-riglă) în canatul nefâltuit cu cheie, butuc brevetat, economic, sau cu blocaj de culoare argintie; opțional contra cost suplimentar încuietoarea magnetică de culoare neagră sau arie

MONTARE GEAMURI

- sticlă lăptoasă întărită (MISKANT 2, 4, 6) sau sticlă transparentă (MISKANT 1, 3, 5), grosime 4 mm sau, contra cost suplimentar, sticlă lipită VSG cu aplicație internă
- posibilitatea de a schimba față de montare a sticlei pentru REVERS (montare standard AVERS)
- linii negre cu lățimea (grosimea) de 18 mm, vopsite prin serigrafie pe o parte a geamului

SOLUȚII DISPONIBILE (pag. 150-161)



LĂȚIMI DE CANAT DISPONIBILE

60 70 80N⁵⁾ 80 90 100

COSTURI SUPLIMENTARE

perforare de trecere gratuită din fabrică pentru clanțele ușilor (așa-numite divizate), comandate în set cu canatul de ușă

sticlă lipită VSG cu aplicație internă în negru sau alb

scurtare de recuperare (pag.145) sau decupaj de ventilație

manșoane plastic imitație de lemn (4 buc.)

manșoane metalice rotunde și pătrate (4 buc.); finisaj: nichel periat, patină, albe și negre

grila de ventilație (numai pentru canaturi cu lățimi: 80, 90, 100)

canat fâltuit și nefâltuit, 100"

capace metalice pentru balamale în canatul fâltuit (culoare: nichel periat, patină, crom lucios, alama lucioasă, alb și negru)

garnitura de etanșare podea ²⁾

schimb pentru încuietoarea magnetică de culoare neagră pentru canaturi nefâltuite

limitator (limitează deschidere de ușă) magnetic ²⁾
(disponibil în șase culori pag.145)

rame verticale din lemn lipit ⁴⁾

¹⁾ furnir alb neted, imitație de suprafața vopsită

²⁾ utilizarea limitatorului de deschidere împiedică aplicarea garniturii de etanșare podea și a scurtării și viceversa

³⁾ un strat special AntiFinger care limitează murdărie și urmele de amprente digitale

⁴⁾ rame verticale din lemn stratificat lipit acoperit cu plăci HDF și MDF disponibile contra cost pentru decorurile ALB PREMIUM, STEJAR NATUR PREMIUM, FRASIN GRAFIT PREMIUM, ARȚAR GRI PREMIUM, STEJAR ST CPL

⁵⁾ numai pentru uși nefâltuite



LAURENCJA

CANATURI DE UȘI INTERIOARE CU RAME STILE FĂLȚUITE ȘI NEFĂLȚUITE



LAURENCJA 1, decor GRI DESCHIS ST CPL, sticlă neagră VSG, clanță QUANTA FIT negru mat



LAURENCJA 1



LAURENCJA 2



LAURENCJA 3



LAURENCJA 4




LAURENCJA 5



LAURENCJA 6

Modelul LAURENCA 1 prezentat în furnir ALB PREMIUM cu clanță CUBE PREMIUM negru mat și sticla lipită VSG 221 neagră



Rame din lemn lipit⁴⁾

STRUCTURĂ

- canat fălțuit sau nefălțuit fabricat conform tehnologiei cu rame STILE
- rame verticale și horizontale din MDF acoperite cu furnir PREMIUM, ST CPL sau ST CPL cu acoperire AntiFinger
- rame verticale din lemn stratificat lipit, acoperite cu plăci HDF și MDF⁴⁾
- tăblii din plăci HDF cu o grosime de 4 mm acoperite cu furnir CPL sau PREMIUM
- traversă foarte lată de grosime 35 mm
- opțional, panouri de extensie a tocului, precum și coroană și pilaștri, disponibile la un cost suplimentar pag. 147-149
- scurtarea canatului este posibilă pe cont propriu detalii pag. 145

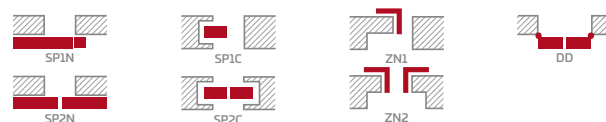
FERONERIE

- trei balamale argintii cu 2 picioare reglabile pe plan orizontal în canatul fălțuit
- trei balamale de culoare argintie, ascunse în canatul nefălțuit (opțional contra cost suplimentar de culoare neagră); balamale sunt furnizate și evaluate împreună cu tocul
- Încuietore clichet-riglă în canatul fălțuit și încuietore magnetica (opțional clichet-riglă) în canatul nefălțuit cu cheie, butuc brevetat, economic, sau cu blocaj de culoare argintie; opțional contra cost suplimentar încuietorea magnetică de culoare neagră sau aurie

MONTARE GEAMURI

- în standard sticla călită lăptoasă sau transparentă 4mm, și contra cost suplimentar sticla lipită VSG 221 geam lăptos sau negru securizat, neted pe ambele fețe
- posibilitatea de a schimba față de montare a sticlei pentru REVERS (montare standard AVERS)

SOLUȚII DISPONIBILE (pag. 150-161)



LĂȚIMI DE CANAT DISPONIBILE

60 70 80N⁵⁾ 80 90 100

COSTURI SUPLIMENTARE

perforare de trecere gratuită din fabrică pentru clanțele ușilor (așa-numite divizate), comandate în set cu canatul de ușă

scurtare de recuperare (pag.145) sau decupaj de ventilație

manșoane plastic imitație de lemn (4 buc.)

manșoane metalice rotunde și pătrate (4 buc.); finisaj: nichel periat, patină, albe și negre

grila de ventilație (numai pentru canaturi cu lățimi: 80, 90, 100)

canat fălțuit și nefălțuit „100”

sticlă securizată lipită VSG 221, netedă lăptoasă sau neagră pe ambele fețe

capace metalice la balamale în canatul fălțuit (culoare: nichel periat, patină, crom lucios, alama lucioasă, alb și negru)

garnitura de etanșare podea²⁾

schimb pentru încuietorea magnetică de culoare neagră pentru canaturi nefălțuite

limitator (limitează deschidere de ușă) magnetic²⁾ (disponibil în șase culori pag.145)

rame verticale din lemn lipit⁴⁾

¹⁾ furnir alb neted, imitație de suprafața vopsită

²⁾ utilizarea limitatorului de deschidere împiedică aplicarea garniturii de etanșare podea și a scurtării și viceversa

³⁾ un strat special **AntiFinger** care limitează murdăria și urmele de amprente digitale

⁴⁾ rame verticale din lemn stratificat lipit acoperit cu plăci HDF și MDF disponibile contra cost pentru decorurile ALB PREMIUM, STEJAR NATUR PREMIUM, FRASIN GRAFIT PREMIUM, ARȚAR GRI PREMIUM, STEJAR ST CPL

⁵⁾ numai pentru uși nefălțuite



NEMEZJA

CANATURI DE UȘI INTERIOARE CU RAME STILE FĂLȚUIȚE ȘI NEFĂLȚUIȚE



NEMEZJA 6, decor NEGRU ST CPL, clanță BELLA SLIM alamă lăucioasă



NEMEZJA 1



NEMEZJA 4



NEMEZJA 6



NEMEZJA 7



NEMEZJA 8



NEMEZJA 9



NEMEZJA 10



NEMEZJA 11




NEMEZJA 12



NEMEZJA 13

NEMEZJA 14 în furnir NEGRU ST CPL cu clanță BELLA SLIM alama lucioasă



STRUCTURĂ

- canat fălțuit sau nefălțuit fabricat conform tehnologiei cu rame STILE
- rame verticale și orizontale din placa MDF acoperite cu furnir GREKO, PREMIUM, ST CPL sau ST CPL cu strat AntiFinger
- rame verticale din lemn stratificat lipit acoperite cu plăci HDF și MDF⁴⁾
- panouri din placa HDF cu o grosime de 16 mm teșite și acoperite cu furnir de decoruri alese GREKO, CPL sau PREMIUM
- opțional, panouri de extensie a tocului, precum și coroană și pilaștri, disponibile la un cost suplimentar pag. 147-149
- scurtarea canatului este posibilă pe cont propriu detalii pag. 145

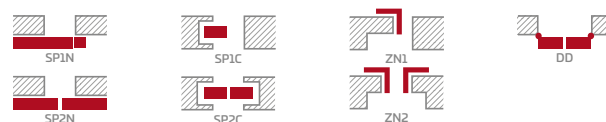
FERONERIE

- trei balamale argintii cu 2 picioare reglabile pe plan orizontal în canatul fălțuit
- trei balamale de culoare argintie, ascunse în canatul nefălțuit (opțional contra cost suplimentar de culoare neagră); balamale sunt furnizate și evaluate împreună cu tocul
- Încuietoare clichet-riglă în canatul fălțuit și încuietoare magnetica (opțional clichet-riglă) în canatul nefălțuit cu cheie, butuc brevetat, economic, sau cu blocaj de culoare argintie; opțional contra cost suplimentar încuietoarea magnetică de culoare neagră sau aurie

GEAMURI

- în standard sticla călită lăptoasă sau transparentă 4 mm, și contra cost suplimentar sticla lipită VSG 221 geam lăptos sau negru securizat, neted pe ambele fețe
- posibilitatea de a schimba față de montare a sticlei pentru REVERS (montare standard AVERS)

SOLUȚII DISPONIBILE (pag. 150-161)



LĂȚIMI DE CANAT DISPONIBILE

60 70 80N⁵⁾ 80 90 100

COSTURI SUPLIMENTARE

perforare gratuită din fabrică, de trecere, pentru clanțele ușilor (așa-numite divizate), comandate în set cu canatul de ușă

scurtare de recuperare (pag.145) sau decupaj de ventilație

manșoane plastic imitație de lemn (4 buc.)

manșoane metalice rotunde și pătrate (4 buc.); finisaj: nichel periat, patină, albe și negre

grila de ventilație (numai pentru canaturi cu lățimi: 80, 90, 100)

canat fălțuit și nefălțuit „100”

sticla securizată lipită VSG 221, netedă lăptoasă sau neagră pe ambele fețe

capace metalice pentru balamale în canatul fălțuit (culoare: nichel periat, patină, crom lucios, alama lucioasă, alb și negru)

garnitura de etanșare podea²⁾

schimb pentru încuietoarea magnetică de culoare neagră pentru canaturi nefălțuite


limitator (limitează deschidere de ușă) magnetic²⁾
(disponibil în șase culori pag. 145)

rame verticale din lemn lipit⁴⁾

GREKO



PREMIUM



CPL



Rame din lemn lipit⁴⁾

¹⁾ furnir alb neted, imitație de suprafața vopsită

²⁾ utilizarea limitatorului de deschidere împiedică aplicarea garniturii de etanșare podea și a scurtării și viceversa

³⁾ un strat special **AntiFinger** care limitează murdăria și urmele de amprente digitale

⁴⁾ rame verticale din lemn stratificat lipit acoperit cu plăci HDF și MDF disponibile contra cost pentru decorurile ALB PREMIUM, STEJAR NATUR PREMIUM, FRASIN GRAFIT PREMIUM, ARȚAR GRI PREMIUM, STEJAR ST CPL

⁵⁾ numai pentru uși nefălțuite



BUDLEJA

CANATURI DE UȘI INTERIOARE CU RAME STILE FĂLȚUITE ȘI NEFĂLȚUITE



MISKANT 6, decor NEGRU ST CPL, clanță CUBE PREMIUM negru mat



BUDLEJA 1



BUDLEJA 2



BUDLEJA 3



BUDLEJA 4



BUDLEJA 5



BUDLEJA 6



BUDLEJA 7



BUDLEJA 8

BUDLEJA 1 prezentat în furnir STEJAR ST CPL cu clanță TOPAZ inox



STRUCTURĂ

- canat fălțuit sau nefălțuit fabricat conform tehnologiei cu rame STILE
- rame verticale și orizontale din MDF acoperite cu furnir PREMIUM, ST CPL sau ST CPL cu acoperire AntiFinger
- rame verticale din lemn stratificat lipit acoperite cu plăci HDF și MDF⁴⁾
- traversă foarte lată de grosime 35 mm
- opțional, panouri de extensie a tocului, precum și coroană și pilaștri, disponibile la un cost suplimentar pag. 147-149
- scurtarea canatului este posibilă pe cont propriu detalii pag. 145

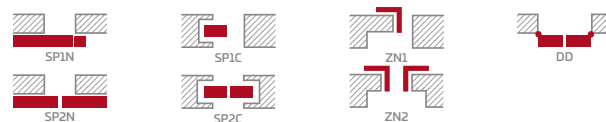
FERONERIE

- trei balamale argintii cu 2 picioare reglabile pe plan orizontal în canatul fălțuit
- trei balamale de culoare argintie, ascunse în canatul nefălțuit (opțional contra cost suplimentar de culoare neagră); balamale sunt furnizate și evaluate împreună cu tocul
- Încuietoare clichet-rigla în canatul fălțuit și încuietoare magnetica (opțional clichet-rigla) în canatul nefălțuit cu cheie, butuc brevetat, economic, sau cu blocaj de culoare argintie; opțional contra cost suplimentar încuietorea magnetica de culoare neagră sau aurie

MONTARE GEAMURI

- în standard sticla călită lăptoasă sau transparentă 4mm, și contra cost suplimentar sticla lipită VSG 221 geam lăptos sau negru securizat, neted pe ambele fețe
- posibilitatea de a schimba față de montare a sticlei pentru REVERS (montare standard AVERS)

SOLUȚII DISPONIBILE (pag. 150-161)



LĂȚIMI DE CANAT DISPONIBILE

60 70 80N⁵⁾ 80 90 100

COSTURI SUPPLEMENTARE

perforare de trecere gratuită din fabrică pentru clanțele ușilor (așa-numite divizate), comandate în set cu canatul de ușă

scurtare de recuperare (pag.145) sau decupaj de ventilație

manșoane plastic imitație de lemn (4 buc.)

manșoane metalice rotunde și pătrate (4 buc.); finisaj: nichel periat, patină, albe și negre

grila de ventilație (numai pentru canaturi cu lățimi: 80, 90, 100)

canat fălțuit și nefălțuit „100”

sticlă securizată lipită VSG 221, netedă lăptoasă sau neagră pe ambele fețe

capace metalice la balamale în canatul fălțuit (culoare: nichel periat, patină, crom lucios, alama lucioasă, alb și negru)


garnitura de etanșare podea²⁾

schimb pentru încuietorea magnetica de culoare neagră pentru canaturi nefălțuite


limitator (limitează deschidere de ușă) magnetic²⁾ (disponibil în șase culori pag. 145)

rame verticale din lemn lipit⁴⁾

PREMIUM



CPL



Rame din lemn lipit⁴⁾

¹⁾ furnir alb neted, imitație de suprafața vopsită

²⁾ utilizarea limitatorului de deschidere împiedică aplicarea garniturii de etanșare podea și a scurtării și viceversa

³⁾ un strat special **AntiFinger** care limitează murdăria și urmele de amprente digitale


⁴⁾ rame verticale din lemn stratificat lipit acoperit cu plăci HDF și MDF disponibile contra cost pentru decorurile ALB PREMIUM, STEJAR NATUR PREMIUM, FRASIN GRAFIT PREMIUM, ARȚAR GRI PREMIUM, STEJAR ST CPL

⁵⁾ numai pentru uși nefălțuite



ORCHIDEA

CANATURI DE UȘI INTERIOARE CU RAME STILE FĂLȚUITE ȘI NEFĂLȚUITE



ORCHIDEA 4 prezentat pe furnir NEGRU ST CPL, clanță CUBE negru mat



ORCHIDEA 1



ORCHIDEA 2



ORCHIDEA 3



ORCHIDEA 4



ORCHIDEA 5



ORCHIDEA 6

ORCHIDEA 4 prezentat pe furnir ALB ST CPL cu clientă BELLA SLIM alălamă lucioasă, aplicație aurie



STRUCTURĂ

- canat fălțuit sau nefălțuit fabricat conform tehnologiei cu rame STILE
- rame verticale și orizontale din MDF acoperite cu furnir PREMIUM, ST CPL sau ST CPL cu acoperire AntiFinger
- rame verticale din lemn stratificat lipit acoperite cu plăci HDF și MDF⁴⁾
- opțional, panouri de extensie a tocului, precum și coroană și pilaștri, disponibile la un cost suplimentar pag. 147-149
- scurtarea canatului este posibilă pe cont propriu detalii pag. 145

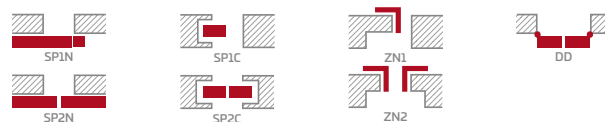
FERONERIE

- trei balamale argintii cu 2 picioare reglabile pe plan orizontal în canatul fălțuit
- trei balamale de culoare argintie, ascunse în canatul nefălțuit (opțional contra cost suplimentar de culoare neagră); balamale sunt furnizate și evaluate împreună cu tocul
- Încuietoare clichet-rigla în canatul fălțuit și încuietoare magnetica (opțional clichet-rigla) în canatul nefălțuit cu cheie, butuc brevetat, economic, sau cu blocaj de culoare argintie; opțional contra cost suplimentar încuietoarea magnetica de culoare neagră sau aurie

MONTARE GEAMURI

- în standard sticla lipită VSG 221 mată sau incoloră cu aplicație interioară neagră sau aurie

SOLUȚII DISPONIBILE (pag. 150-161)



LĂȚIMI DE CANAT DISPONIBILE

60 70 80N⁵⁾ 80 90 100

COSTURI SUPPLEMENTARE

perforare de trecere gratuită din fabrică pentru clanțele ușilor (așa-numite divizate), comandate în set cu canatul de ușă

scurtare de recuperare (pag.145) sau decupaj de ventilație

manșoane plastic imitație de lemn (4 buc.)

manșoane metalice rotunde și pătrate (4 buc.); finisaj: nichel periat, patină, albe și negre

grila de ventilație (numai pentru canaturi cu lățimi: 80, 90, 100)

canat fălțuit și nefălțuit „100”

capace metalice la balamale în canatul fălțuit (culoare: nichel periat, patină, crom lucios, alălamă lucioasă, alb și negru)

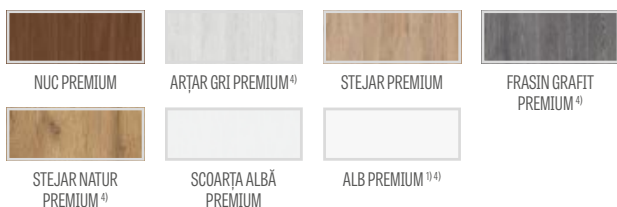
garnitura de etanșare podea²⁾

schimb pentru încuietoarea magnetica de culoare neagră pentru canaturi nefălțuite

limitator (limitează deschidere de ușă) magnetic²⁾ (disponibil în șase culori pag. 145)

rame verticale din lemn lipit⁴⁾

PREMIUM



CPL



Rame din lemn lipit⁴⁾

¹⁾ furnir alb neted, imitație de suprafața vopsită

²⁾ utilizarea limitatorului de deschidere împiedică aplicarea garniturii de etanșare podea și a scurtării și viceversa

³⁾ un strat special **AntiFinger** care limitează murdăria și urmele de amprente digitale

⁴⁾ rame verticale din lemn stratificat lipit acoperit cu plăci HDF și MDF disponibile contra cost pentru decorurile ALB PREMIUM, STEJAR NATUR PREMIUM, FRASIN GRAFIT PREMIUM, ARȚAR GRI PREMIUM, STEJAR ST CPL

⁵⁾ numai pentru uși nefălțuite



EPIMEDIUM

CANATURI DE UȘI INTERIOARE CU RAME STILE FĂLȚUITE ȘI NEFĂLȚUITE



EPIMEDIUM 6, decor EAST ST CPL, sticlă neagră VSG, clanță QUANTA FIT negru mat

LĂȚIME 80



EPIMEDIUM 1^{*)}



EPIMEDIUM 2^{*)}



EPIMEDIUM 3^{*)}




EPIMEDIUM 4^{*)}



EPIMEDIUM 6^{*)}


LĂȚIME 70



EPIMEDIUM 1^{*)}



EPIMEDIUM 2^{*)}



EPIMEDIUM 3^{*)}



EPIMEDIUM 4^{*)}



EPIMEDIUM 6^{*)}

^{*)} Imaginile prezentate pentru ușa EPIMEDIUM se referă numai la canaturile cu lățimea de „80” și „70”.

În cazul altor lățimi apar, de asemenea, diferențe considerabile în proporțiile sticlei față de traversele verticale care pot influența alegerea produsului de către client.

Graficele care prezintă lățimile disponibile pot fi descărcate de pe pagina web www.erkado.pl

NOUȚATE


EPTIMEDIUM 6 în furnir CENUȘIU ST CPL gri cu clanță QUANTA FIT negru mat, sticlă VSG neagră



GREKO



PREMIUM



CPL



Rame din lemn lipit 4)

STRUCTURĂ

- canat fâltuit sau nefâltuit fabricat conform tehnologiei cu rame STILE
- rame verticale și horizontale din placa MDF acoperite cu furnir GREKO, PREMIUM, ST CPL sau ST CPL cu strat AntiFinger
- rame verticale din lemn stratificat lipit, acoperite cu plăci HDF și MDF 4)
- tăblii din plăci HDF cu o grosime de 4 mm acoperite cu furnir GREKO, CPL sau PREMIUM
- traversă foarte lată cu grosime 22 mm
- opțional, panouri de extensie a tocului, precum și coroană și pilaștri, disponibile la un cost suplimentar pag. 147-149
- scurtarea canatului este posibilă pe cont propriu detalii pag. 145

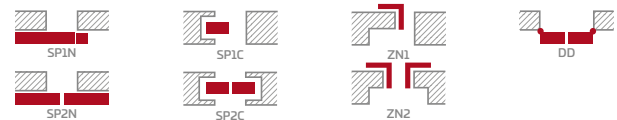
FERONERIE

- trei balamale argintii cu 2 picioare reglabile pe plan orizontal în canatul fâltuit
- trei balamale de culoare argintie, ascunse în canatul nefâltuit (opțional contra cost suplimentar de culoare neagră); balamale sunt furnizate și evaluate împreună cu tocul
- încuietoare clichet-riglă în canatul fâltuit și încuietoare magnetică (opțional clichet-riglă) în canatul nefâltuit cu cheie, butuc brevetat, economic, sau cu blocaj de culoare argintie; opțional contra cost suplimentar încuietoarea magnetică de culoare neagră sau aurie

GEAMURI

- în standard sticla călită lăptoasă sau transparentă 4 mm, și contra cost suplimentar sticla lipită VSG 221 geam lăptos sau negru securizat, neted pe ambele fețe
- posibilitatea de a schimba față de montare a sticlei pentru REVERS (montare standard AVERS)
- lățimea variabilă de geamuri, în funcție de lățimea canatului.
Vezi www.erkado.pl

SOLUȚII DISPONIBILE (pag. 150-161)



LĂȚIMI DE CANAT DISPONIBILE

60 70 80N 5) 80 90 100

COSTURI SUPLIMENTARE

perforare de trecere gratuită din fabrică pentru clanțele ușilor (așa-numite divizate), comandate în set cu canatul de ușă

scurtare de recuperare (pag.145) sau decupaj de ventilație

manșoane plastic imitație de lemn (4 buc.)

manșoane metalice rotunde și pătrate (4 buc.); finisaj: nichel periat, patină, albe și negre

grila de ventilație (numai pentru canaturi cu lățimi: 80, 90, 100)

canat fâltuit și nefâltuit „100”

sticlă securizată lipită VSG 221, netedă lăptoasă sau neagră pe ambele fețe

capace metalice pentru balamale în canatul fâltuit (culoare: nichel periat, patină, crom lucios, alama lucioasă, alb și negru)

garnitura de etanșare podea 2)

schimb pentru încuietoarea magnetică de culoare neagră pentru canaturi nefâltuite

limitator (limitează deschidere de ușă) magnetic 2)
(disponibil în șase culori pag. 145)

rame verticale din lemn lipit 4)

1) furnir alb neted, imitație de suprafața vopsită

2) utilizarea limitatorului de deschidere împiedică aplicarea garniturii de etanșare podea și a scurtării și viceversa

3) un strat special AntiFinger care limitează murdăria și urmele de amprente digitale

4) rame verticale din lemn stratificat lipit acoperit cu plăci HDF și MDF disponibile contra cost pentru decorurile ALB PREMIUM, STEJAR NATUR PREMIUM, FRASIN GRAFIT PREMIUM, ARȚAR GRI PREMIUM, STEJAR ST CPL

5) numai pentru uși nefâltuite



MAGNOLIA

CANATURI DE UȘI INTERIOARE CU RAME STILE FĂLȚUITE ȘI NEFĂLȚUITE



MAGNOLIA 1, decor STEJAR PREMIUM, clanță TOPAZ inox



MAGNOLIA 1



MAGNOLIA 2



MAGNOLIA 3



MAGNOLIA 4



MAGNOLIA 5



MAGNOLIA 6



MAGNOLIA 7



MAGNOLIA 8

MAGNOLIA 1 prezentat în furnir STEJAR PREMIUM, clanță TOPAZ inox



GREKO			
NUC GREKO	ULM GREKO	STEJAR GREKO	STEJAR GRI GREKO
SONOMA GREKO	STEJAR MEDIU GREKO	STEJAR AURIU GREKO	
SANREMO GREKO	ALB GREKO 1)	ALB CA ZĂPADĂ GREKO 1)	
PREMIUM			
NUC PREMIUM	ARȚAR GRI PREMIUM 4)	STEJAR PREMIUM	FRASIN GRAFIT PREMIUM 4)
STEJAR NATUR PREMIUM 4)	SCOARȚA ALBĂ PREMIUM	ALB PREMIUM 1) 4)	
CPL			
ALB ST CPL 1) 3)	STEJAR ST CPL 4)	STEJAR GRI ST CPL	WENGE ST CPL
PIN GRI ST CPL	CAPPUCCINO ST CPL 3)	GRI DESCHIS ST CPL 3)	NEGRU ST CPL 3)
			NOUTATE
VERDE ÎNCHIS ST CPL 3)	BLEUMARIN ST CPL 3)	CENUȘIU ST CPL 3)	NOUTATE



Rame din lemn lipit 4)

STRUCTURĂ

- canat fălțuit sau nefălțuit fabricat conform tehnologiei cu rame STILE
- rame verticale și orizontale din placa MDF acoperite cu furnir GREKO, PREMIUM, ST CPL sau ST CPL cu strat AntiFinger
- rame verticale din lemn stratificat lipit, acoperite cu plăci HDF și MDF 4)
- tăblii din plăci HDF cu o grosime de 4 mm acoperite cu furnir GREKO, CPL sau PREMIUM
- opțional, panouri de extensie a tocului, precum și coroană și pilaștri, disponibile la un cost suplimentar pag. 147-149
- scurtarea canatului este posibilă pe cont propriu detalii pag. 145

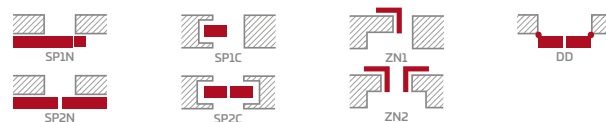
FERONERIE

- trei balamale argintii cu 2 picioare reglabile pe plan orizontal în canatul fălțuit
- trei balamale de culoare argintie, ascunse în canatul nefălțuit (opțional contra cost suplimentar de culoare neagră); balamale sunt furnizate și evaluate împreună cu tocul
- Încuietare clichet-rigla în canatul fălțuit și încuietare magnetică (opțional clichet-rigla) în canatul nefălțuit cu cheie, butuc brevetat, economic, sau cu blocaj de culoare argintie; opțional contra cost suplimentar încuietarea magnetică de culoare neagră sau aurie

MONTARE GEAMURI

- în standard sticla călită lăptoasă sau transparentă 4 mm, și contra cost suplimentar sticla lipită VSG 221 geam lăptos sau negru securizat, neted pe ambele fețe
- posibilitatea de a schimba față de montare a sticlei pentru REVERS (montare standard AVERS)

SOLUȚII DISPONIBILE (pag. 150-161)



LĂȚIMI DE CANAT DISPONIBILE

60 70 80N 5) 80 90 100

COSTURI SUPLIMENTARE

perforare de trecere gratuită din fabrică pentru clanțele ușilor (așa-numite divizate), comandate în set cu canatul de ușă

scurtare de recuperare (pag.145) sau decupaj de ventilație

manșoane plastic imitație de lemn (4 buc.)

manșoane metalice rotunde și pătrate (4 buc.); finisaj: nichel periat, patină, albe și negre

grila de ventilație (numai pentru canaturi cu lățimi: 80, 90, 100)

canat fălțuit și nefălțuit „100”

sticlă securizată lipită VSG 221, netedă lăptoasă sau neagră pe ambele fețe

capace metalice la balamale în canatul fălțuit (culoare: nichel periat, patină, crom lucios, alama lucioasă, alb și negru)

garnitura de etanșare podea 2)

schimb pentru încuietarea magnetică de culoare neagră pentru canaturi nefălțuite

limitator (limitează deschidere de ușă) magnetic 2) (disponibil în șase culori pag. 145)

rame verticale din lemn lipit 4)

1) furnir alb neted, imitație de suprafața vopsită

2) utilizarea limitatorului de deschidere împiedică aplicarea garniturii de etanșare podea și a scurtării și viceversa

3) un strat special AntiFinger care limitează murdărie și urmele de amprente digitale

4) rame verticale din lemn stratificat lipit acoperit cu plăci HDF și MDF disponibile contra cost pentru decorurile ALB PREMIUM, STEJAR NATUR PREMIUM, FRASIN GRAFIT PREMIUM, ARȚAR GRI PREMIUM, STEJAR ST CPL

5) numai pentru uși nefălțuite



ARALIA NOLINA EWODIA

CANATURI DE UȘI INTERIOARE CU RAME STILE FĂLȚUIȚE ȘI NEFĂLȚUIȚE



ARALIA 1, decor SCOARȚA ALBĂ PREMIUM, clanță RUMBA antibacteriană negru mat



ARALIA 1²⁾




NOLINA 1



EWODIA 1²⁾




EWODIA 2²⁾



EWODIA 4²⁾

NOLINA 1 prezentat în furnir SCOARȚĂ ALBĂ PREMIUM cu clanță TOPAZ INOX



Rame din lemn lipit²⁾

STRUCTURĂ

- canat fălțuit sau nefălțuit fabricat conform tehnologiei cu rame STILE
- rame verticale și orizontale din placa MDF acoperite cu furnir PREMIUM
- rame verticale din lemn stratificat lipit, acoperite cu plăci HDF și MDF²⁾
- tăbii din placa HDF cu o grosime de 16 mm acoperite cu furnir PREMIUM (textura verticală)
- opțional, panouri de extensie a tocului, precum și coroană și pilaștri, disponibile la un cost suplimentar pag. 147-149
- scurtarea canatului este posibilă pe cont propriu detalii pag. 145

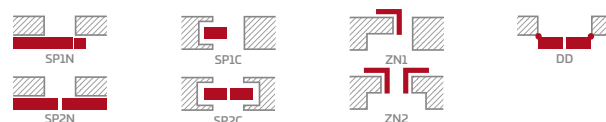
FERONERIE

- trei balamale argintii cu 2 picioare reglabile pe plan orizontal în canatul fălțuit
- trei balamale de culoare argintie, ascunse în canatul nefălțuit (opțional contra cost suplimentar de culoare neagră); balamale sunt furnizate și evaluate împreună cu tocul
- Încuietoare clichet-rigla în canatul fălțuit și încuietoare magnetică (opțional clichet-rigla) în canatul nefălțuit cu cheie, butuc brevetat, economic, sau cu blocaj de culoare argintie; opțional contra cost suplimentar încuietorea magnetică de culoare neagră sau auriu

MONTARE GEAMURI

- sticla decormat lăptoasă 4 mm sau contra cost suplimentar sticla lipită VSG 221 geam lăptos sau negru securizat, neted pe ambele fețe
- posibilitatea de a schimba față de montare a sticlei pentru REVERS (montare standard AVERS)

SOLUȚII DISPONIBILE (pag. 150-161)



LĂȚIMI DE CANAT DISPONIBILE

60 70 80N³⁾ 80 90 100

COSTURI SUPLIMENTARE

perforare de trecere gratuită din fabrică pentru clanțele ușilor (așa-numite divizate), comandate în set cu canatul de ușă

scurtare de recuperare (pag.145) sau decupaj de ventilație

manșoane plastic imitație de lemn (4 buc.)

manșoane metalice rotunde și pătrate (4 buc.); finisaj: nichel periat, patină, albe și negre

grila de ventilație (numai pentru canaturi cu lățimi: 80, 90, 100)

canat fălțuit și nefălțuit „100”

sticlă securizată lipită VSG 221, netedă lăptoasă sau neagră pe ambele fețe

capace metalice la balamale în canatul fălțuit (culoare: nichel periat, patină, crom lucios, alama lucioasă, alb și negru)

garnitura de etanșare podea¹⁾

schimb pentru încuietorea magnetică de culoare neagră pentru canaturi nefălțuite

limitator (limitează deschidere de ușă) magnetic¹⁾ (disponibil în șase culori pag. 145)

rame verticale din lemn lipit²⁾

¹⁾ utilizarea limitatorului de deschidere împiedică aplicarea garniturii de etanșare podea și a scurtării și viceversa


²⁾ rame verticale din lemn stratificat lipit, acoperite cu plăci HDF și MDF, disponibile contra cost suplimentar în modelele ARALIA 1, EWODIA 1, 2, 4 pentru decorurile STEJAR NATUR PREMIUM, FRASIN GRAFIT PREMIUM, ARȚAR GRIPREMIUM

³⁾ numai pentru uși nefălțuite




POWOJNIK

CANATURI DE UȘI INTERIOARE CU RAME STILE FĂLȚUIȚE ȘI NEFĂLȚUIȚE



POWOJNIK 1, decor BLEUMARIN ST CPL, clanță MOON R SLIM



POWOJNIK 1



POWOJNIK 2



POWOJNIK 3



POWOJNIK 4



POWOJNIK 5

POWJUNKI¹ în furnir BLEUMARIN ST CPL furnir cu cianță MOON SLIM



STRUCTURĂ

- canat fălțuit sau nefălțuit fabricat conform tehnologiei cu rame STILE
- rame verticale și horizontale din MDF acoperite cu furnir PREMIUM, ST CPL sau ST CPL cu acoperire AntiFinger
- rame verticale din lemn stratificat lipit, acoperite cu plăci HDF și MDF⁴⁾
- tăblii din plăci HDF cu o grosime de 4 mm acoperite cu furnir CPL sau PREMIUM
- traverse intermediare de grosime 22 mm și traversa superioară și inferioară foarte lată de grosime 35 mm
- opțional, panouri de extensie a tocului, precum și coroană și pilaștri, disponibile la un cost suplimentar pag. 147-149
- scurtarea canatului este posibilă pe cont propriu detalii pag. 145

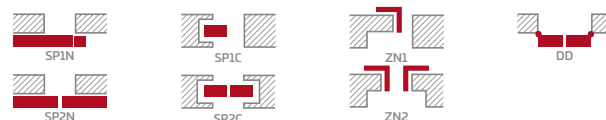
FERONERIE

- trei balamale argintii cu 2 picioare reglabile pe plan orizontal în canatul fălțuit
- trei balamale de culoare argintie, ascunse în canatul nefălțuit (opțional contra cost suplimentar de culoare neagră); balamale sunt furnizate și evaluate împreună cu tocul
- Încuietore clicheț-riglă în canatul fălțuit și încuietore magnetică (opțional clicheț-riglă) în canatul nefălțuit cu cheie, butuc brevetat, economic, sau cu blocaj de culoare argintie; opțional contra cost suplimentar încuietore magnetică de culoare neagră sau aurie

MONTARE GEAMURI

- în standard sticla călită lăptoasă sau transparentă 4 mm, și contra cost suplimentar sticla lipită VSG 221 geam lăptos sau negru securizat, neted pe ambele fețe
- posibilitatea de a schimba față de montare a sticlei pentru REVERS (montare standard AVERS)

SOLUȚII DISPONIBILE (pag. 150-161)



LĂȚIMI DE CANAT DISPONIBILE

60 70 80N⁵⁾ 80 90 100

COSTURI SUPLIMENTARE

perforare de trecere gratuită din fabrică pentru clanțele ușilor (așa-numite divizate), comandate în set cu canatul de ușă

scurtare de recuperare (pag.145) sau decupaj de ventilație

manșoane plastic imitație de lemn (4 buc.)

manșoane metalice rotunde și pătrate (4 buc.); finisaj: nichel periat, patină, albe și negre

grila de ventilație (numai pentru canaturi cu lățimi: 80, 90, 100)

canat fălțuit și nefălțuit „100”

sticlă securizată lipită VSG 221, netedă lăptoasă sau neagră pe ambele fețe

capace metalice la balamale în canatul fălțuit (culoare: nichel periat, patină, crom lucios, alama lucioasă, alb și negru)

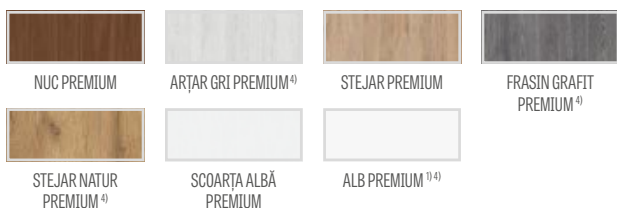
garnitura de etanșare podea²⁾

schimb pentru încuietore magnetică de culoare neagră pentru canaturi nefălțuite

limitator (limitează deschidere de ușă) magnetic²⁾ (disponibil în șase culori pag. 145)

rame verticale din lemn lipit⁴⁾

PREMIUM



CPL



Rame din lemn lipit⁴⁾

¹⁾ furnir alb neted, imitație de suprafața vopsită

²⁾ utilizarea limitatorului de deschidere împiedică aplicarea garniturii de etanșare podea și a scurtării și viceversa

³⁾ un strat special **AntiFinger** care limitează murdărie și urmele de amprente digitale

⁴⁾ rame verticale din lemn stratificat lipit acoperit cu plăci HDF și MDF disponibile contra cost suplimentar pentru decorurile ALB PREMIUM, STEJAR NATUR PREMIUM, FRASIN GRAFIT PREMIUM, ARȚAR GRI PREMIUM, STEJAR ST CPL

⁵⁾ numai pentru uși nefălțuite



JUKA

CANATURI DE UȘI INTERIOARE CU RAME STILE FĂLȚUITE ȘI NEFĂLȚUITE



JUKA 4, decor VERDE ÎNCHIS ST CPL, clanță BELLA SLIM alamă lucioasă



JUKA 1



JUKA 2



JUKA 3



JUKA 4



JUKA 5



JUKA 6



JUKA 7



JUKA 8

JUKA 1 în furnir VERDE ÎNCHIS ST CPL cu clanță BELLA SLIM din alamă lucioasă



GREKO					
	1)				
PREMIUM					
		4)		CPL	
4)					
	3)	3)			NOUȚATE



Rame din lemn lipit ⁴⁾

STRUCTURĂ

- canat fălțuit sau nefălțuit fabricat conform tehnologiei cu rame STILE
- rame verticale și horizontale din placa MDF acoperite cu furnir GREKO, PREMIUM, ST CPL sau ST CPL cu strat AntiFinger
- rame verticale din lemn stratificat lipit, acoperite cu plăci HDF și MDF ⁴⁾
- tăblii din plăci HDF cu o grosime de 4 mm acoperite cu furnir GREKO, CPL sau PREMIUM
- opțional, panouri de extensie a tocului, precum și coroană și pilaștri, disponibile la un cost suplimentar pag. 147-149
- scurtarea canatului este posibilă pe cont propriu detalii pag.145

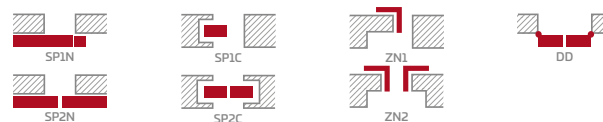
FERONERIE

- trei balamale argintii cu 2 picioare reglabile pe plan orizontal în canatul fălțuit
- trei balamale de culoare argintie, ascunse în canatul nefălțuit (opțional contra cost suplimentar de culoare neagră); balamale sunt furnizate și evaluate împreună cu tocul
- Încuietoare clichet-riglă în canatul fălțuit și încuietoare magnetica (opțional clichet-riglă în canatul nefălțuit cu cheie, butuc brevetat, economic, sau cu blocaj de culoare argintie; opțional contra cost suplimentar încuietoarea magnetica de culoare neagră sau aurie

MONTARE GEAMURI

- în standard sticla călită lăptoasă sau transparentă 4 mm, și contra cost suplimentar sticla lipită VSG 221 geam lăptos sau negru securizat, neted pe ambele fețe
- posibilitatea de a schimba față de montare a sticlei pentru REVERS (montare standard AVERS)

SOLUȚII DISPONIBILE (pag. 150-161)



LĂȚIMI DE CANAT DISPONIBILE

- 60 70 80N ⁵⁾ 80 90 100

COSTURI SUPLIMENTARE

perforare de trecere gratuită din fabrică pentru clanțele ușilor (așa-numite divizate), comandate în set cu canatul de ușă

scurtare de recuperare (pag.145) sau decupaj de ventilație

manșoane plastic imitație de lemn (4 buc.)

manșoane metalice rotunde și pătrate (4 buc.); finisaj: nichel periat, patină, albe și negre

grila de ventilație (numai pentru canaturi cu lățimi: 80, 90, 100)

canat fălțuit și nefălțuit „100”

sticlă securizată lipită VSG 221, netedă lăptoasă sau neagră pe ambele fețe

capace metalice pentru balamale în canatul fălțuit (culoare: nichel periat, patină, crom lucios, alamă lucioasă, alb și negru)

garnitura de etanșare podea ²⁾

schimb pentru încuietoarea magnetica de culoare neagră pentru canaturi nefălțuite

limitator (limitează deschidere de ușă) magnetic ²⁾
(disponibil în șase culori pag. 145)

rame verticale din lemn lipit ⁴⁾

¹⁾ furnir alb neted, imitație de suprafața vopsită

²⁾ utilizarea limitatorului de deschidere împiedică aplicarea garniturii de etanșare podea și a scurtării și viceversa

³⁾ un strat special **AntiFinger** care limitează murdărie și urmele de amprente digitale

⁴⁾ rame verticale din lemn stratificat lipit acoperit cu plăci HDF și MDF disponibile contra cost suplimentar pentru decorurile ALB PREMIUM, STEJAR NATUR PREMIUM, FRASIN GRAFIT PREMIUM, ARȚAR GRI PREMIUM, STEJAR ST CPL

⁵⁾ numai pentru uși nefălțuite



FORSYCJA

CANATURI DE UȘI INTERIOARE CU RAME STILE FĂLȚUITE ȘI NEFĂLȚUITE



FORSYCJA 1, canat decor ALB GREKO, toc decor STEJAR PREMIUM, clanță BELLA SLIM negru mat



FORSYCJA 1



FORSYCJA 2



FORSYCJA 3



FORSYCJA 4



FORSYCJA 5



FORSYCJA 6



FORSYCJA 7



FORSYCJA 8

FORSVCJA 4 prezentat în furnir ALB GREKO cu clanță CUBE negru mat



GREKO			
NUC GREKO	ULM GREKO	STEJAR GREKO	STEJAR GRI GREKO
SONOMA GREKO	STEJAR MEDIU GREKO	STEJAR AURIU GREKO	
SANREMO GREKO	ALB GREKO ¹⁾	ALB CA ZĂPADĂ GREKO ¹⁾	
PREMIUM			
NUC PREMIUM	ARȚAR GRI PREMIUM ⁴⁾	STEJAR PREMIUM	FRASIN GRAFIT PREMIUM ⁴⁾
STEJAR NATUR PREMIUM ⁴⁾	SCOARȚA ALBĂ PREMIUM	ALB PREMIUM ⁴⁾	
CPL			
ALB ST CPL ³⁾	STEJAR ST CPL ⁴⁾	STEJAR GRI ST CPL	WENGE ST CPL
PIN GRI ST CPL	CAPPUCINO ST CPL ³⁾	GRI DESCHIS ST CPL ³⁾	NEGRU ST CPL ³⁾
VERDE ÎNCHIS ST CPL ³⁾	BLEUMARIN ST CPL ³⁾	CENUȘIU ST CPL ³⁾	NOUȚATE



STRUCTURĂ

- canat fălțuit sau nefălțuit fabricat conform tehnologiei cu rame STILE
- rame verticale și orizontale din placa MDF acoperite cu furnir GREKO, PREMIUM, ST CPL sau ST CPL cu strat AntiFinger
- rame verticale din lemn stratificat lipit, acoperite cu plăci HDF și MDF⁴⁾
- tăblieri din plăci HDF cu o grosime de 4 mm acoperite cu furnir GREKO, CPL sau PREMIUM
- opțional, panouri de extensie a tocului, precum și coroană și pilaștri, disponibile la un cost suplimentar pag. 147-149
- scurtarea canatului este posibilă pe cont propriu detalii pag. 145

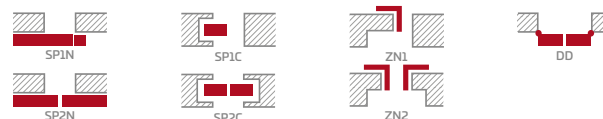
FERONERIE

- trei balamale argintii cu 2 picioare reglabile pe plan orizontal în canatul fălțuit
- trei balamale de culoare argintie, ascunse în canatul nefălțuit (opțional contra cost suplimentar de culoare neagră); balamale sunt furnizate și evaluate împreună cu tocul
- Încuietoare clichet-rigla în canatul fălțuit și încuietoare magnetică (opțional clichet-rigla) în canatul nefălțuit cu cheie, butuc brevetat, economic, sau cu blocaj de culoare argintie; opțional contra cost suplimentar încuietoarea magnetică de culoare neagră sau aurie

MONTARE GEAMURI

- în standard sticla călită lăptoasă sau transparentă 4 mm, și contra cost suplimentar sticla lipită VSG 221 geam lăptos sau negru securizat, neted pe ambele fețe
- posibilitatea de a schimba față de montare a sticlei pentru REVERS (montare standard AVERS)

SOLUȚII DISPONIBILE (pag. 150-161)



LĂȚIMI DE CANAT DISPONIBILE

60 70 80N⁵⁾ 80 90 100

COSTURI SUPLIMENTARE

perforare de trecere gratuită din fabrică pentru clanțele ușilor (așa-numite divizate), comandate în set cu canatul de ușă

scurtare de recuperare (pag.145) sau decupaj de ventilație

manșoane plastic imitație de lemn (4 buc.)

manșoane metalice rotunde și pătrate (4 buc.); finisaj: nichel periat, patină, albe și negre

grila de ventilație (numai pentru canaturi cu lățimi: 80, 90, 100)

canat fălțuit și nefălțuit „100”

sticlă securizată lipită VSG 221, netedă lăptoasă sau neagră pe ambele fețe

capace metalice pentru balamale în canatul fălțuit (culoare: nichel periat, patină, crom lucios, alama lucioasă, alb și negru)

garnitura de etanșare podea²⁾

schimb pentru încuietoarea magnetică de culoare neagră pentru canaturi nefălțuite

limitator (limitează deschidere de ușă) magnetic²⁾
(disponibil în șase culori pag. 145)

rame verticale din lemn lipit⁴⁾

¹⁾ furnir alb neted, imitație de suprafața vopsită

²⁾ utilizarea limitatorului de deschidere împiedică aplicarea garniturii de etanșare podea și a scurtării și viceversa

³⁾ un strat special **AntiFinger** care limitează murdăria și urmele de amprente digitale

⁴⁾ rame verticale din lemn stratificat lipit acoperit cu plăci HDF și MDF disponibile contra cost suplimentar pentru decorurile ALB PREMIUM, STEJAR NATUR PREMIUM, FRASIN GRAFIT PREMIUM, ARȚAR GRI PREMIUM, STEJAR ST CPL

⁵⁾ numai pentru uși nefălțuite



LAWENDA


CANATURI DE UȘI INTERIOARE CU RAME STILE FĂLȚUITE ȘI NEFĂLȚUITE




LAWENDA 7, decor STEJAR GREKO, clanță DECO



LAWENDA 1



LAWENDA 2



LAWENDA 3



LAWENDA 4



LAWENDA 5



LAWENDA 6



LAWENDA 7



LAWENDA 8



LAWENDA 9

LAWENDA 1 prezentat în furnir STEJAR GREKO cu clanță DECO



GREKO				
	1)			
PREMIUM				
		4)		CPL
4)				
	3)	3)	3)	NOUȚATE



Rame din lemn lipit ⁴⁾

STRUCTURĂ

- canat fălțuit sau nefălțuit fabricat conform tehnologiei cu rame STILE
- rame verticale și orizontale din placa MDF acoperite cu furnir GREKO, PREMIUM, ST CPL sau ST CPL cu strat AntiFinger
- rame verticale din lemn stratificat lipit, acoperite cu plăci HDF și MDF ⁴⁾
- tăblii din plăci HDF cu o grosime de 4 mm acoperite cu furnir GREKO, CPL sau PREMIUM
- opțional, panouri de extensie a tocului, precum și coroană și pilaștri, disponibile la un cost suplimentar pag. 147-149
- scurtarea canatului este posibilă pe cont propriu detalii pag.145

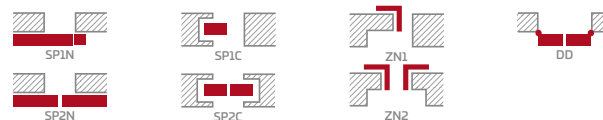
FERONERIE

- trei balamale argintii cu 2 picioare reglabile pe plan orizontal în canatul fălțuit
- trei balamale de culoare argintie, ascunse în canatul nefălțuit (opțional contra cost suplimentar de culoare neagră); balamale sunt furnizate și evaluate împreună cu tocul
- Încuietoare clichet-riglă în canatul fălțuit și încuietoare magnetica (opțional clichet-riglă în canatul nefălțuit cu cheie, butuc brevetat, economic, sau cu blocaj de culoare argintie; opțional contra cost suplimentar încuietoarea magnetica de culoare neagră sau aurie

MONTARE GEAMURI

- în standard sticla călită lăptoasă sau transparentă 4 mm, și contra cost suplimentar sticla lipită VSG 221 geam lăptos sau negru securizat, neted pe ambele fețe
- posibilitatea de a schimba față de montare a sticlei pentru REVERS (montare standard AVERS)

SOLUȚII DISPONIBILE (pag. 150-161)



LĂȚIMI DE CANAT DISPONIBILE

- 60 70 80N ⁵⁾ 80 90 100

COSTURI SUPLIMENTARE

perforare de trecere gratuită din fabrică pentru clanțele ușilor (așa-numite divizate), comandate în set cu canatul de ușă

scurtare de recuperare (pag.145) sau decupaj de ventilație

manșoane plastic imitație de lemn (4 buc.)

manșoane metalice rotunde și pătrate (4 buc.); finisaj: nichel periat, patină, albe și negre

grila de ventilație (numai pentru canaturi cu lățimi: 80, 90, 100)

canat fălțuit și nefălțuit „100”

sticlă securizată lipită VSG 221, netedă lăptoasă sau neagră pe ambele fețe

capace metalice pentru balamale în canatul fălțuit (culoare: nichel periat, patină, crom lucios, alama lucioasă, alb și negru)

garnitura de etanșare podea ²⁾

schimb pentru încuietoarea magnetica de culoare neagră pentru canaturi nefălțuite

limitator (limitează deschidere de ușă) magnetic ²⁾
(disponibil în șase culori pag. 145)

rame verticale din lemn lipit ⁴⁾

¹⁾ furnir alb neted, imitație de suprafața vopsită

²⁾ utilizarea limitatorului de deschidere împiedică aplicarea garniturii de etanșare podea și a scurtării și viceversa

³⁾ un strat special **AntiFinger** care limitează murdărie și urmele de amprente digitale

⁴⁾ rame verticale din lemn stratificat lipit acoperit cu plăci HDF și MDF disponibile contra cost suplimentar pentru decorurile ALB PREMIUM, STEJAR NATUR PREMIUM, FRASIN GRAFIT PREMIUM, ARȚAR GRI PREMIUM, STEJAR ST CPL

⁵⁾ numai pentru uși nefălțuite



IRYS

CANATURI DE UȘI INTERIOARE CU RAME STILE FĂLȚUIȚE ȘI NEFĂLȚUIȚE



IRYS 1, decor ALB ST CPL, clanță CUBE negru mat



IRYS 1



IRYS 2



IRYS 3



IRYS 4



IRYS 5



IRYS 6



IRYS 7



IRYS 8

IRYS 1 este prezentat în furnir CENUȘIU ST CPL, clanță QUANTA FIT negru mat



GREKO			
NUC GREKO	ULM GREKO	STEJAR GREKO	STEJAR GRI GREKO
SONOMA GREKO	STEJAR MEDIU GREKO	STEJAR AURIU GREKO	
SANREMO GREKO	ALB GREKO 1)	ALB CA ZĂPADĂ GREKO 1)	
PREMIUM			
NUC PREMIUM	ARȚAR GRI PREMIUM 4)	STEJAR PREMIUM	FRASIN GRAFIT PREMIUM 4)
STEJAR NATUR PREMIUM 4)	SCOARȚA ALBĂ PREMIUM	ALB PREMIUM 1) 4)	
CPL			
ALB ST CPL 1) 3)	STEJAR ST CPL 4)	STEJAR GRI ST CPL	WENGE ST CPL
PIN GRI ST CPL	CAPPUCCINO ST CPL 3)	GRI DESCHIS ST CPL 3)	NEGRU ST CPL 3)
			NOUȚATE
VERDE ÎNCHIS ST CPL 3)	BLEUMARIN ST CPL 3)	CENUȘIU ST CPL 3)	



Rame din lemn lipit 4)

STRUCTURĂ

- canat fâltuit sau nefâltuit fabricat conform tehnologiei cu rame STILE
- rame verticale și orizontale din placa MDF acoperite cu furnir GREKO, PREMIUM, ST CPL sau ST CPL cu strat AntiFinger
- rame verticale din lemn stratificat lipit, acoperite cu plăci HDF și MDF 4)
- tăblii din plăci HDF cu o grosime de 4 mm acoperite cu furnir GREKO, CPL sau PREMIUM
- opțional, panouri de extensie a tocului, precum și coroană și pilaștri, disponibile la un cost suplimentar pag. 147-149
- scurtarea canatului este posibilă pe cont propriu detalii pag. 145

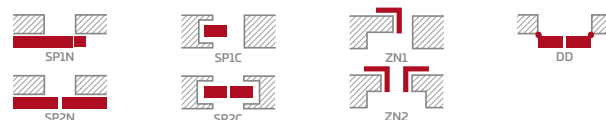
FERONERIE

- trei balamale argintii cu 2 picioare reglabile pe plan orizontal în canatul fâltuit
- trei balamale de culoare argintie, ascunse în canatul nefâltuit (opțional contra cost suplimentar de culoare neagră); balamale sunt furnizate și evaluate împreună cu tocul
- Încuietore clichet-rigla în canatul fâltuit și încuietore magnetica (opțional clichet-rigla) în canatul nefâltuit cu cheie, butuc brevetat, economic, sau cu blocaj de culoare argintie; opțional contra cost suplimentar încuietore magnetica de culoare neagră sau aurie

MONTARE GEAMURI

- în standard sticla călită lăptoasă sau transparentă 4 mm, și contra cost suplimentar sticla lipită VSG 221 geam lăptos sau negru securizat, neted pe ambele fețe
- posibilitatea de a schimba față de montare a sticlei pentru REVERS (montare standard AVERS)

SOLUȚII DISPONIBILE (pag. 150-161)



LĂȚIMI DE CANAT DISPONIBILE

60 70 80N 5) 80 90 100

COSTURI SUPLIMENTARE

perforare de trecere gratuită din fabrică pentru clanțele ușilor (așa-numite divizate), comandate în set cu canatul de ușă

scurtare de recuperare (pag.145) sau decupaj de ventilație

manșoane plastic imitație de lemn (4 buc.)

manșoane metalice rotunde și pătrate (4 buc.); finisaj: nichel periat, patină, albe și negre

grila de ventilație (numai pentru canaturi cu lățimi: 80, 90, 100)

canat fâltuit și nefâltuit „100”

sticlă securizată lipită VSG 221, netedă lăptoasă sau neagră pe ambele fețe

capace metalice la balamale în canatul fâltuit (culoare: nichel periat, patină, crom lucios, alama lucioasă, alb și negru)

garnitura de etanșare podea 2)

schimb pentru încuietore magnetica de culoare neagră pentru canaturi nefâltuite

limitator (limitează deschidere de ușă) magnetic 2) (disponibil în șase culori pag. 145)

rame verticale din lemn lipit 4)

1) furnir alb neted, imitație de suprafața vopsită

2) utilizarea limitatorului de deschidere împiedică aplicarea garniturii de etanșare podea și a scurtării și viceversa

3) un strat special **AntiFinger** care limitează murdărie și urmele de amprente digitale

4) rame verticale din lemn stratificat lipit acoperit cu plăci HDF și MDF disponibile contra cost suplimentar pentru decorurile ALB PREMIUM, STEJAR NATUR PREMIUM, FRASIN GRAFIT PREMIUM, ARȚAR GRI PREMIUM, STEJAR ST CPL

5) numai pentru uși nefâltuite



DAGLEZJA

CANATURI DE UȘI INTERIOARE CU RAME STILE FĂLȚUITE ȘI NEFĂLȚUITE



DAGLEZJA 1, decor PIN GRI ST CPL, clanță QUANTA FIT negru mat



DAGLEZJA 1



DAGLEZJA 2



DAGLEZJA 3



DAGLEZJA 4



DAGLEZJA 5



DAGLEZJA 6



DAGLEZJA 7



DAGLEZJA 8

DAGLEZJA 6 este prezentat în furnir PIN GRI ST CPL, clanță QUANTA FIT negru mat



GREKO			
NUC GREKO	ULM GREKO	STEJAR GREKO	STEJAR GRI GREKO
SONOMA GREKO	STEJAR MEDIU GREKO	ALB GREKO 1)	ALB CA ZĂPADĂ GREKO 1)
PREMIUM			
NUC PREMIUM	ARȚAR GRI PREMIUM 4)	STEJAR PREMIUM	FRASIN GRAFIT PREMIUM 4)
STEJAR NATUR PREMIUM 4)	SCOARȚA ALBĂ PREMIUM	ALB PREMIUM 1) 4)	
CPL			
ALB ST CPL 1) 3)	STEJAR ST CPL 4)	STEJAR GRI ST CPL	WENGE ST CPL
PIN GRI ST CPL	CAPPUCCINO ST CPL 3)	GRI DESCHIS ST CPL 3)	NEGRU ST CPL 3)
			NOUȚATE
VERDE ÎNCHIS ST CPL 3)	BLEUMARIN ST CPL 3)	CENUȘIU ST CPL 3)	



Rame din lemn lipit 4)

STRUCTURĂ

- canat fălțuit sau nefălțuit fabricat conform tehnologiei cu rame STILE
- rame verticale și orizontale din placa MDF acoperite cu furnir GREKO, PREMIUM, ST CPL sau ST CPL cu strat AntiFinger
- rame verticale din lemn stratificat lipit, acoperite cu plăci HDF și MDF 4)
- tăblii din plăci HDF cu o grosime de 4 mm acoperite cu furnir GREKO, CPL sau PREMIUM
- traversa foarte lată
- opțional, panouri de extensie a tocului, precum și coroană și pilaștri, disponibile la un cost suplimentar pag. 147-149
- scurtarea canatului este posibilă pe cont propriu detalii pag.145

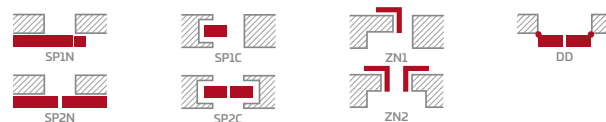
FERONERIE

- trei balamale argintii cu 2 picioare reglabile pe plan orizontal în canatul fălțuit
- trei balamale de culoare argintie, ascunse în canatul nefălțuit (opțional contra cost suplimentar de culoare neagră); balamale sunt furnizate și evaluate împreună cu tocul
- Încuietore clichet-riglă în canatul fălțuit și încuietore magnetica (opțional clichet-riglă) în canatul nefălțuit cu cheie, butuc brevetat, economic, sau cu blocaj de culoare argintie; opțional contra cost suplimentar încuietore magnetica de culoare neagră sau aurie

MONTARE GEAMURI

- în standard sticla călită lăptoasă sau transparentă 4 mm, și contra cost suplimentar sticla lipită VSG 221 geam lăptos sau negru securizat, neted pe ambele fețe
- posibilitatea de a schimba față de montare a sticlei pentru REVERS (montare standard AVERS)

SOLUȚII DISPONIBILE (pag. 150-161)



LĂȚIMI DE CANAT DISPONIBILE

60 70 80N 5) 80 90 100

COSTURI SUPLIMENTARE

perforare de trecere gratuită din fabrică pentru clanțele ușilor (așa-numite divizate), comandate în set cu canatul de ușă

scurtare de recuperare (pag.145) sau decupaj de ventilație

manșoane plastic imitație de lemn (4 buc.)

manșoane metalice rotunde și pătrate (4 buc.); finisaj: nichel periat, patină, albe și negre

grila de ventilație (numai pentru canaturi cu lățimi: 80, 90, 100)

canat fălțuit și nefălțuit „100”

sticlă securizată lipită VSG 221, netedă lăptoasă sau neagră pe ambele fețe

capace metalice la balamale în canatul fălțuit (culoare: nichel periat, patină, crom lucios, alama lucioasă, alb și negru)

garnitura de etanșare podea 2)

schimb pentru încuietore magnetica de culoare neagră pentru canaturi nefălțuite

limitator (limitează deschidere de ușă) magnetic 2) (disponibil în șase culori pag. 145)

rame verticale din lemn lipit 4)

1) furnir alb neted, imitație de suprafața vopsită

2) utilizarea limitatorului de deschidere împiedică aplicarea garniturii de etanșare podea și a scurtării și viceversa

3) un strat special **AntiFinger** care limitează murdărie și urmele de amprente digitale

4) rame verticale din lemn stratificat lipit acoperit cu plăci HDF și MDF disponibile contra cost suplimentar pentru decorurile ALB PREMIUM, STEJAR NATUR PREMIUM, FRASIN GRAFIT PREMIUM, ARȚAR GRI PREMIUM, STEJAR ST CPL

5) numai pentru uși nefălțuite



FREZJA

CANATURI DE UȘI INTERIOARE CU RAME STILE FĂLȚUITE ȘI NEFĂLȚUITE



FREZJA 1, decor GRI DESCHIS ST CPL, sticlă neagră VSG, clanță QUANTA FIT negru mat



FREZJA 1



FREZJA 2



FREZJA 3



FREZJA 4



FREZJA 2



FREZJA 4



FREZJA 6



FREZJA 5



FREZJA 6



FREZJA 7³⁾



FREZJA 8²⁾



FREZJA 8
decupaj ventilație

²⁾ FREZJA 8 – geam de grosime 8 mm

³⁾ FREZJA 7 - model doar cu oglindă cealaltă față - un panou placat în decorul respectiv.
Avers - oglinda pe partea balamalelor (ca în fotografie)

FREZJA 1 este prezentat în furnir GRIDESCHIS ST CPL, clavișă QUANTA FIT negru mat



Rame din lemn lipit ⁶⁾

STRUCTURĂ

- canat fălțuit sau nefălțuit fabricat conform tehnologiei cu rame STILE
- rame verticale și horizontale din placa MDF acoperite cu furnir GREKO, PREMIUM, ST CPL sau ST CPL cu strat AntiFinger
- rame verticale din lemn stratificat lipit acoperite cu plăci HDF și MDF ⁶⁾
- panouri din placa HDF cu o grosime de 16 mm (la modelele FREZJA 2 și 6, de asemenea, tăblia de 4 mm) acoperite cu furnir GREKO, CPL sau PREMIUM, FREZJA 7 disponibilă numai cu oglindă
- opțional, panouri de extensie a tocului, precum și coroană și pilaștri, disponibile la un cost suplimentar pag. 147-149
- scurtarea canatului este posibilă pe cont propriu detalii pag.145

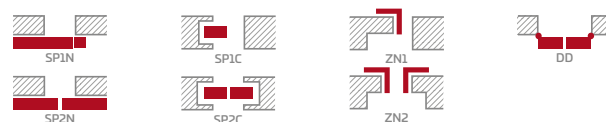
FERONERIE

- trei balamale argintii cu 2 picioare reglabile pe plan orizontal în canatul fălțuit
- trei balamale de culoare argintie, ascunse în canatul nefălțuit (opțional contra cost suplimentar de culoare neagră); balamale sunt furnizate și evaluate împreună cu tocul
- Încuietoare clichet-riglă în canatul fălțuit și încuietoare magnetica (opțional clichet-riglă) în canatul nefălțuit cu cheie, butuc brevetat, economic, sau cu blocaj de culoare argintie; opțional contra cost suplimentar încuietoarea magnetica de culoare neagră sau aurie

MONTARE GEAMURI

- în standard sticla călită lăptoasă, transparentă 4 mm sau oglindă pe o parte (numai Frezja 7) și contra unui cost suplimentar sticla lipită VSG 221 geam lăptos sau negru securizat, neted pe ambele fețe, (nu se aplică la Frezja 7, 8)
- posibilitatea de a schimba față de montare a sticlei pentru REVERS (montare standard AVERS)
- lățime fixă a geamului; FREZJA 1 - 140 mm, FREZJA 5 - 70 mm

SOLUȚII DISPONIBILE ³⁾ (pag. 150-161)



LĂȚIMI DE CANAT DISPONIBILE



COSTURI SUPLIMENTARE

perforare de trecere gratuită din fabrică pentru clavișele ușilor (așa-numite divizate), comandate în set cu canatul de ușă

scurtare de recuperare (pag.145) sau decupaj de ventilație

manșoane plastic imitație de lemn (4 buc.) ²⁾

manșoane de ventilație metalice rotunde și pătrate ²⁾ (4 buc.); finisaj: nichel periat, patină, albe și negre

grila de ventilație ²⁾ (numai pentru canaturi cu lățimi: 80, 90, 100)

canat fălțuit și nefălțuit „100”

sticla securizată lipită VSG 221, netedă lăptoasă sau neagră pe ambele fețe

capace metalice pentru balamale în canatul fălțuit (culoare: nichel periat, patină, crom lucios, alama lucioasă, alb și negru)

garnitura de etanșare podea ⁴⁾ (nu apare FREZJA 8)

schimb pentru încuietoarea magnetica de culoare neagră sau aurie pentru canaturi nefălțuite

limitator (limitează deschidere de ușă) magnetic ⁴⁾
(disponibil în șase culori pag. 145)

rame verticale din lemn lipit ⁶⁾

¹⁾ furnir alb neted, imitație de suprafața vopsită

²⁾ nu este disponibil la FREZJA 8

³⁾ FREZJA 8 nu apare în sistemele glisante

⁴⁾ utilizarea limitatorului de deschidere împiedică aplicarea garniturii de etanșare podea și a scurtării și viceversa

⁵⁾ un strat special **AntiFinger** care limitează murdăria și urmele de amprente digitale

⁶⁾ rame verticale din lemn stratificat lipit acoperit cu plăci HDF și MDF disponibile contra cost suplimentar pentru decorurile ALB PREMIUM, STEJAR NATUR PREMIUM, FRASIN GRAFIT PREMIUM, ARȚAR GRI PREMIUM, STEJAR ST CPL

⁷⁾ numai pentru uși nefălțuite



DEBECJA

CANATURI DE UȘI INTERIOARE CU RAME STILE FĂLȚUITE ȘI NEFĂLȚUITE



DEBECJA 1, decor CAPPUCCINO ST CPL, clanță BELLA SLIM rotundă alamă lucioasă



DEBECJA 1



DEBECJA 2



DEBECJA 3



DEBECJA 4



DEBECJA 5



DEBECJA 6




DEBECJA 7


DEBECIA 7 este prezentat în furnir: CAPPUCCINO ST CPL, claviță BELLA SLIM rotundă alama lucioasă



GREKO



PREMIUM



CPL



Rame din lemn lipit 4)

STRUCTURĂ

- canat fălțuit sau nefălțuit fabricat conform tehnologiei cu rame STILE
- rame verticale și orizontale din placa MDF acoperite cu furnir GREKO, PREMIUM, ST CPL sau ST CPL cu strat AntiFinger
- rame verticale din lemn stratificat lipit acoperite cu plăci HDF și MDF 4)
- tăblii din plăci HDF cu o grosime de 4 mm acoperite cu furnir GREKO, CPL sau PREMIUM
- traversa foarte lată
- opțional, panouri de extensie a tocului, precum și coroană și pilaștri, disponibile la un cost suplimentar pag. 147-149
- scurtarea canatului este posibilă pe cont propriu detalii pag.145

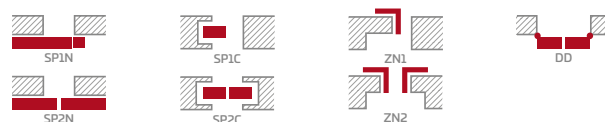
FERONERIE

- trei balamale argintii cu 2 picioare reglabile pe plan orizontal în canatul fălțuit
- trei balamale de culoare argintie, ascunse în canatul nefălțuit (opțional contra cost suplimentar de culoare neagră); balamale sunt furnizate și evaluate împreună cu tocul
- Încuietoare clichet-riglă în canatul fălțuit și încuietoare magnetica (opțional clichet-riglă) în canatul nefălțuit cu cheie, butuc brevetat, economic, sau cu blocaj de culoare argintie; opțional contra cost suplimentar încuietoarea magnetică de culoare neagră sau aurie

MONTARE GEAMURI

- în standard sticla călită lăptoasă sau transparentă, și contra unui cost suplimentar sticla lipită VSG 221 geam lăptos sau negru securizat, neted pe ambele fețe
- posibilitatea de a schimba față de montare a sticlei pentru REVERS (montare standard AVERS)

SOLUȚII DISPONIBILE (pag. 150-161)



LĂȚIMI DE CANAT DISPONIBILE

60 70 80N 5) 80 90 100

COSTURI SUPLIMENTARE

perforare de trecere gratuită din fabrică pentru clavițele ușilor (așa-numite divizate), comandate în set cu canatul de ușă

scurtare de recuperare (pag.145) sau decupaj de ventilație

manșoane plastic imitație de lemn (4 buc.)

manșoane metalice rotunde și pătrate (4 buc.); finisaj: nichel periat, patină, albe și negre

grila de ventilație (numai pentru canaturi cu lățimi: 80, 90, 100)

canat fălțuit și nefălțuit „100”

sticla securizată lipită VSG 221, netedă lăptoasă sau neagră pe ambele fețe

capace metalice la balamale în canatul fălțuit (culoare: nichel periat, patină, crom lucios, alama lucioasă, alb și negru)

garnitura de etanșare podea 2)

schimb pentru încuietoarea magnetică de culoare neagră sau aurie pentru canaturi nefălțuite

limitator (limitează deschidere de ușă) magnetic 2) (disponibil în șase culori pag. 145)

rame verticale din lemn lipit 4)

1) furnir alb neted, imitație de suprafața vopsită

2) utilizarea limitatorului de deschidere împiedică aplicarea garniturii de etanșare podea și a scurtării și viceversa

3) un strat special **AntiFinger** care limitează murdărie și urmele de amprente digitale

4) rame verticale din lemn stratificat lipit acoperit cu plăci HDF și MDF disponibile contra cost suplimentar pentru decorurile ALB PREMIUM, STEJAR NATUR PREMIUM, FRASIN GRAFIT PREMIUM, ARȚAR GRI PREMIUM, STEJAR ST CPL

5) numai pentru uși nefălțuite



SURMIA

CANATURI DE UȘI INTERIOARE CU RAME STILE FĂLȚUITE ȘI NEFĂLȚUITE



SURMIA 1, decor WENGE ST CPL, clanță CUBE crom periat mat



SURMIA 1




SURMIA 2



SURMIA 3



SURMIA 4



DIRECȚII DE TEXTURĂ *)

SURMIA 4 prezentat în furnir WENGE ST CPL, clanță CUBE crom periat mat



STRUCTURĂ

- canat fălțuit sau nefălțuit fabricat conform tehnologiei cu rame STILE
- rame verticale și orizontale din MDF acoperite cu furnir PREMIUM, ST CPL sau ST CPL cu acoperire AntiFinger
- rame verticale din lemn stratificat lipit acoperite cu plăci HDF și MDF⁴⁾
- tăblii din plăci HDF cu o grosime de 22 mm și 4 mm acoperite cu furnir CPL sau PREMIUM
- traversa foarte lată de grosime 35 mm
- opțional, panouri de extensie a tocului, precum și coroană și pilaștri, disponibile la un cost suplimentar pag. 147-149
- scurtarea canatului este posibilă pe cont propriu detalii pag.145

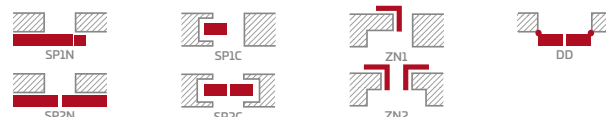
FERONERIE

- trei balamale argintii cu 2 picioare reglabile pe plan orizontal în canatul fălțuit
- trei balamale de culoare argintie, ascunse în canatul nefălțuit (opțional contra cost suplimentar de culoare neagră); balamale sunt furnizate și evaluate împreună cu tocul
- Încuietore clichet-riglă în canatul fălțuit și încuietore magnetica (opțional clichet-riglă) în canatul nefălțuit cu cheie, butuc brevetat, economic, sau cu blocaj de culoare argintie; opțional contra cost suplimentar încuietore magnetica de culoare neagră sau aurie

MONTARE GEAMURI

- în standard sticla călită lăptoasă sau transparentă, și contra unui cost suplimentar sticla lipită VSG 221 geam lăptos sau negru securizat, neted pe ambele fețe
- posibilitatea de a schimba față de montare a sticlei pentru REVERS (montare standard AVERS)

SOLUȚII DISPONIBILE (pag. 150-161)



LĂȚIMI DE CANAT DISPONIBILE

60 70 80N⁵⁾ 80 90 100

COSTURI SUPLIMENTARE

perforare de trecere gratuită din fabrică pentru clanțele ușilor (așa-numite divizate), comandate în set cu canatul de ușă

scurtare de recuperare (pag.145) sau decupaj de ventilație

manșoane plastic imitație de lemn (4 buc.)

manșoane metalice rotunde și pătrate (4 buc.); finisaj: nichel periat, patină, albe și negre

grila de ventilație (numai pentru canaturi cu lățimi: 80, 90, 100)

canat fălțuit și nefălțuit „100”

sticla securizată lipită VSG 221, netedă lăptoasă sau neagră pe ambele fețe

capace metalice la balamale în canatul fălțuit (culoare: nichel periat, patină, crom lucios, alama lucioasă, alb și negru)

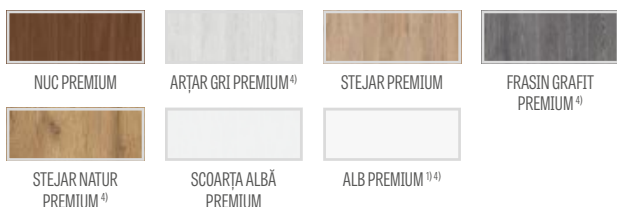
garnitura de etanșare podea²⁾

schimb pentru încuietore magnetica de culoare neagră sau aurie pentru canaturi nefălțuite

limitator (limitează deschidere de ușă) magnetic²⁾ (disponibil în șase culori pag. 145)

rame verticale din lemn lipit⁴⁾

PREMIUM



CPL



Rame din lemn lipit⁴⁾

¹⁾ furnir alb neted, imitație de suprafață vopsită

²⁾ utilizarea limitatorului de deschidere împiedică aplicarea garniturii de etanșare podea și a scurtării și viceversa

³⁾ un strat special **AntiFinger** care limitează murdărie și urmele de amprente digitale

⁴⁾ rame verticale din lemn stratificat lipit acoperit cu plăci HDF și MDF disponibile contra cost suplimentar pentru decorurile ALB PREMIUM, STEJAR NATUR PREMIUM, FRASIN GRAFIT PREMIUM, ARȚAR GRI PREMIUM, STEJAR ST CPL

⁵⁾ numai pentru uși nefălțuite



BERBERYS

CANATURI DE UȘI INTERIOARE CU RAME STILE FĂLȚUITE ȘI NEFĂLȚUITE



BERBERYS 1, decor NUC PREMIUM, clanță CUBE crom periat mat



BERBERYS 1



BERBERYS 2



BERBERYS 3



BERBERYS 4



BERBERYS 5



BERBERYS 6



BERBERYS 7



BERBERYS 8

BERBERYS 1 prezentat în furnir NUC PREMIUM cu clanță CUBE crom periat mat



GREKO			
NUC GREKO	ULM GREKO	STEJAR GREKO	STEJAR GRI GREKO
SONOMA GREKO	STEJAR MEDIU GREKO	STEJAR AURIU GREKO	
SANREMO GREKO	ALB GREKO 1)	ALB CA ZĂPADĂ GREKO 1)	
PREMIUM			
NUC PREMIUM	ARȚAR GRI PREMIUM 4)	STEJAR PREMIUM	FRASIN GRAFIT PREMIUM 4)
STEJAR NATUR PREMIUM 4)	SCOARȚA ALBĂ PREMIUM	ALB PREMIUM 4)	
CPL			
ALB ST CPL 1) 3)	STEJAR ST CPL 4)	STEJAR GRI ST CPL	WENGE ST CPL
PIN GRI ST CPL	CAPPUCCINO ST CPL 3)	GRI DESCHIS ST CPL 3)	NEGRU ST CPL 3)
			NOUȚATE
VERDE ÎNCHIS ST CPL 3)	BLEUMARIN ST CPL 3)	CENUȘIU ST CPL 3)	



Rame din lemn lipit 4)

STRUCTURĂ

- canat fâltuit sau nefâltuit fabricat conform tehnologiei cu rame STILE
- rame verticale și orizontale din placa MDF acoperite cu furnir GREKO, PREMIUM, ST CPL sau ST CPL cu strat AntiFinger
- rame verticale din lemn stratificat lipit, acoperite cu plăci HDF și MDF 4)
- tăblii din plăci HDF cu o grosime de 4 mm acoperite cu furnir GREKO, CPL sau PREMIUM
- inserții din aluminiu periat
- opțional, panouri de extensie a tocului, precum și coroană și pilaștri, disponibile la un cost suplimentar pag. 147-149
- scurtarea canatului este posibilă pe cont propriu detalii pag.145

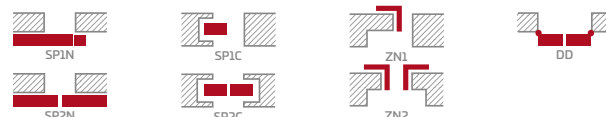
FERONERIE

- trei balamale argintii cu 2 picioare reglabile pe plan orizontal în canatul fâltuit
- trei balamale de culoare argintie, ascunse în canatul nefâltuit (opțional contra cost suplimentar de culoare neagră); balamale sunt furnizate și evaluate împreună cu tocul
- Încuietore clichet-riglă în canatul fâltuit și încuietore magnetica (opțional clichet-riglă) în canatul nefâltuit cu cheie, butuc brevetat, economic, sau cu blocaj de culoare argintie; opțional contra cost suplimentar încuietore magnetica de culoare neagră sau aurie

MONTARE GEAMURI

- în standard sticla călită lăptoasă sau transparentă 4 mm, și contra cost suplimentar sticla lipită VSG 221 geam lăptos sau negru securizat, neted pe ambele fețe
- posibilitatea de a schimba față de montare a sticlei pentru REVERS (montare standard AVERS)

SOLUȚII DISPONIBILE (pag. 150-161)



LĂȚIMI DE CANAT DISPONIBILE

60 70 80N 5) 80 90 100

COSTURI SUPLIMENTARE

perforare de trecere gratuită din fabrică pentru clanțele ușilor (așa-numite divizate), comandate în set cu canatul de ușă

scurtare de recuperare (pag.145) sau decupaj de ventilație

manșoane plastic imitație de lemn (4 buc.)

manșoane metalice rotunde și pătrate (4 buc.); finisaj: nichel periat, patină, albe și negre

grila de ventilație (numai pentru canaturi cu lățimi: 80, 90, 100)

canat fâltuit și nefâltuit „100”

sticlă securizată lipită VSG 221, netedă lăptoasă sau neagră pe ambele fețe

capace metalice la balamale în canatul fâltuit (culoare: nichel periat, patină, crom lucios, alama lucioasă, alb și negru)

garnitura de etanșare podea 2)

schimb pentru încuietore magnetica de culoare neagră sau aurie pentru canaturi nefâltuite

limitator (limitează deschidere de ușă) magnetic 2) (disponibil în șase culori pag.145)

rame verticale din lemn lipit 4)

1) furnir alb neted, imitație de suprafața vopsită

2) utilizarea limitatorului de deschidere împiedică aplicarea garniturii de etanșare podea și a scurtării și viceversa

3) un strat special AntiFinger care limitează murdărie și urmele de amprente digitale

4) rame verticale din lemn stratificat lipit acoperit cu plăci HDF și MDF disponibile contra cost suplimentar pentru decorurile ALB PREMIUM, STEJAR NATUR PREMIUM, FRASIN GRAFIT PREMIUM, ARȚAR GRI PREMIUM, STEJAR ST CPL

5) numai pentru uși nefâltuite



FLOKS

CANATURI DE UȘI INTERIOARE CU RAME STILE FĂLȚUITE ȘI NEFĂLȚUITE



FLOKS 8, decor STEJAR ST CPL, clanță CUBE crom periat mat




FLOKS 1



FLOKS 2



FLOKS 3



FLOKS 4



FLOKS 5



FLOKS 6



FLOKS 7



FLOKS 8

FLOKS 1 prezentat în furnir STEJAR ST CPL, clăntă CUBE crom periat mat



STRUCTURĂ

- canat fălțuit sau nefălțuit fabricat conform tehnologiei cu rame STILE
- rame verticale și orizontale din placa MDF acoperite cu furnir GREKO, PREMIUM, ST CPL sau ST CPL cu strat AntiFinger
- rame verticale din lemn stratificat lipit acoperite cu plăci HDF și MDF⁴⁾
- tăblii din plăci HDF cu o grosime de 4 mm acoperite cu furnir GREKO, CPL sau PREMIUM
- inserții din aluminiu periat
- opțional, panouri de extensie a tocului, precum și coroană și pilaștri, disponibile la un cost suplimentar pag. 147-149
- scurtarea canatului este posibilă pe cont propriu detalii pag.145

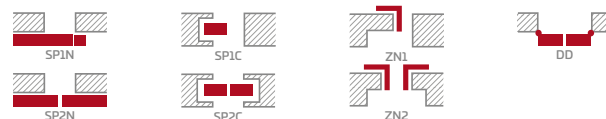
FERONERIE

- trei balamale argintii cu 2 picioare reglabile pe plan orizontal în canatul fălțuit
- trei balamale de culoare argintie, ascunse în canatul nefălțuit (opțional contra cost suplimentar de culoare neagră); balamale sunt furnizate și evaluate împreună cu tocul
- Încuietore clichet-riglă în canatul fălțuit și încuietore magnetica (opțional clichet-riglă) în canatul nefălțuit cu cheie, butuc brevetat, economic, sau cu blocaj de culoare argintie; opțional contra cost suplimentar încuietore magnetica de culoare neagră sau aurie

MONTARE GEAMURI

- în standard sticla călită lăptoasă sau transparentă 4 mm, și contra cost suplimentar sticla lipită VSG 221 geam lăptos sau negru securizat, neted pe ambele fețe
- posibilitatea de a schimba față de montare a sticlei pentru REVERS (montare standard AVERS)

SOLUȚII DISPONIBILE (pag. 150-161)



LĂȚIMI DE CANAT DISPONIBILE

60 70 80N⁵⁾ 80 90 100

COSTURI SUPLIMENTARE

perforare de trecere gratuită din fabrică pentru clăntele ușilor (așa-numite divizate), comandate în set cu canatul de ușă

scurtare de recuperare (pag.145) sau decupaj de ventilație

manșoane plastic imitație de lemn (4 buc.)

manșoane metalice rotunde și pătrate (4 buc.); finisaj: nichel periat, patină, albe și negre

grila de ventilație (numai pentru canaturi cu lățimi: 80, 90, 100)

canat fălțuit și nefălțuit „100”

sticla securizată lipită VSG 221, netedă lăptoasă sau neagră pe ambele fețe

capace metalice la balamale în canatul fălțuit (culoare: nichel periat, patină, crom lucios, alama lucioasă, alb și negru)

garnitura de etanșare podea²⁾

schimb pentru încuietore magnetica de culoare neagră sau aurie pentru canaturi nefălțuite

limitator (limitează deschidere de ușă) magnetic²⁾ (disponibil în șase culori pag. 145)

rame verticale din lemn lipit⁴⁾



Rame din lemn lipit⁴⁾

¹⁾ furnir alb neted, imitație de suprafața vopsită

²⁾ utilizarea limitatorului de deschidere împiedică aplicarea garniturii de etanșare podea și a scurtării și viceversa

³⁾ un strat special AntiFinger care limitează murdărie și urmele de amprente digitale

⁴⁾ rame verticale din lemn stratificat lipit acoperit cu plăci HDF și MDF disponibile contra cost suplimentar pentru decorurile ALB PREMIUM, STEJAR NATUR PREMIUM, FRASIN GRAFIT PREMIUM, ARȚAR GRI PREMIUM, STEJAR ST CPL

⁵⁾ numai pentru uși nefălțuite



KROKUS

CANATURI DE UȘI INTERIOARE CU RAME STILE FĂLȚUITE ȘI NEFĂLȚUITE



KROKUS 1, decor NEGRU ST CPL, clanță CUBE PREMIUM crom periat mat



KROKUS 1



KROKUS 2



KROKUS 3



KROKUS 4



KROKUS 5



KROKUS 6

KROKUS 4 prezentat în furnir NEGRU ST CPL, clanță CUBE PREMIUM crom periat mat



Rame din lemn lipit⁴⁾

STRUCTURĂ

- canat fălțuit sau nefălțuit fabricat conform tehnologiei cu rame STILE
- rame verticale și orizontale din placa MDF acoperite cu furnir GREKO, PREMIUM, ST CPL sau ST CPL cu strat AntiFinger
- rame verticale din lemn stratificat lipit, acoperite cu plăci HDF și MDF⁴⁾
- tăblii din plăci HDF cu o grosime de 4 mm acoperite cu furnir GREKO, CPL sau PREMIUM
- inserții din aluminiu periat
- opțional, panouri de extensie a tocului, precum și coroană și pilaștri, disponibile la un cost suplimentar pag. 147-149
- scurtarea canatului este posibilă pe cont propriu detalii pag.145

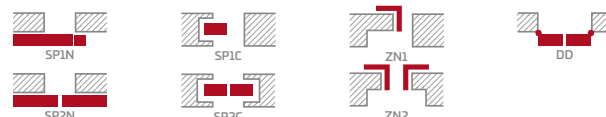
FERONERIE

- trei balamale argintii cu 2 picioare reglabile pe plan orizontal în canatul fălțuit
- trei balamale de culoare argintie, ascunse în canatul nefălțuit (opțional contra cost suplimentar de culoare neagră); balamale sunt furnizate și evaluate împreună cu tocul
- Încuietoare clichet-riglă în canatul fălțuit și încuietoare magnetica (opțional clichet-riglă) în canatul nefălțuit cu cheie, butuc brevetat, economic, sau cu blocaj de culoare argintie; opțional contra cost suplimentar încuietoarea magnetică de culoare neagră sau aurie

MONTARE GEAMURI

- în standard sticla călită lăptoasă sau transparentă 4 mm, și contra cost suplimentar sticla lipită VSG 221 geam lăptos sau negru securizat, neted pe ambele fețe
- posibilitatea de a schimba față de montare a sticlei pentru REVERS (montare standard AVERS)

SOLUȚII DISPONIBILE (pag. 150-161)



LĂȚIMI DE CANAT DISPONIBILE

60 70 80N⁵⁾ 80 90 100

COSTURI SUPLIMENTARE

perforare gratuită din fabrică, de trecere, pentru clanțele ușilor (așa-numite divizate), comandate în set cu canatul de ușă

scurtare de recuperare (pag.145) sau decupaj de ventilație

manșoane plastic imitație de lemn (4 buc.)

manșoane metalice rotunde și pătrate (4 buc.); finisaj: nichel periat, patină, albe și negre

grila de ventilație (numai pentru canaturi cu lățimi: 80, 90, 100)

canat fălțuit și nefălțuit „100”

sticla securizată lipită VSG 221, netedă lăptoasă sau neagră pe ambele fețe

capace metalice la balamale în canatul fălțuit (culoare: nichel periat, patină, crom lucios, alama lucioasă, alb și negru)

garnitura de etanșare podea²⁾

schimb pentru încuietoarea magnetică de culoare neagră sau aurie pentru canaturi nefălțuite

limitator (limitează deschidere de ușă) magnetic²⁾ (disponibil în șase culori pag. 145)

rame verticale din lemn lipit⁴⁾

¹⁾ furnir alb neted, imitație de suprafața vopsită

²⁾ utilizarea limitatorului de deschidere împiedică aplicarea garniturii de etanșare podea și a scurtării și viceversa

³⁾ un strat special **AntiFinger** care limitează murdăria și urmele de amprente digitale

⁴⁾ rame verticale din lemn stratificat lipit acoperit cu plăci HDF și MDF disponibile contra cost suplimentar pentru decorurile ALB PREMIUM, STEJAR NATUR PREMIUM, FRASIN GRAFIT PREMIUM, ARȚAR GRI PREMIUM, STEJAR ST CPL

⁵⁾ numai pentru uși nefălțuite



KAMELIA

CANATURI DE UȘI INTERIOARE CU RAME STILE FĂLȚUITE ȘI NEFĂLȚUITE



KAMELIA 1, decor FRASIN GRAFIT PREMIUM, clanță CUBÉ crom periat mat



KAMELIA 1



KAMELIA 2



KAMELIA 3



KAMELIA 4



KAMELIA 5



KAMELIA 6



KAMELIA 7



KAMELIA 8


KAMELIA 1 prezentat în furnir FRASIN GRAFFT PREMIUM cu clanță CUBE crom periat mat



GREKO



PREMIUM



CPL



Rame din lemn lipit 4)

STRUCTURĂ

- canat fălțuit sau nefălțuit fabricat conform tehnologiei cu rame STILE
- rame verticale și orizontale din placa MDF acoperite cu furnir GREKO, PREMIUM, ST CPL sau ST CPL cu strat AntiFinger
- rame verticale din lemn stratificat lipit, acoperite cu plăci HDF și MDF 4)
- tăblii din plăci HDF cu o grosime de 4 mm acoperite cu furnir GREKO, CPL sau PREMIUM
- opțional, panouri de extensie a tocului, precum și coroană și pilaștri, disponibile la un cost suplimentar pag. 147-149
- scurtarea canatului este posibilă pe cont propriu detalii pag.145

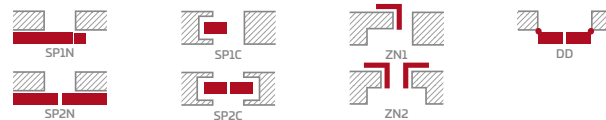
FERONERIE

- trei balamale argintii cu 2 picioare reglabile pe plan orizontal în canatul fălțuit
- trei balamale de culoare argintie, ascunse în canatul nefălțuit (opțional contra cost suplimentar de culoare neagră); balamale sunt furnizate și evaluate împreună cu tocul
- Încuietoare clichet-rigla în canatul fălțuit și încuietoare magnetica (opțional clichet-rigla) în canatul nefălțuit cu cheie, butuc brevetat, economic, sau cu blocaj de culoare argintie; opțional contra cost suplimentar încuietoarea magnetică de culoare neagră sau aurie

MONTARE GEAMURI

- în standard sticla călită lăptoasă sau transparentă 4 mm, și contra cost suplimentar sticla lipită VSG 221 geam lăptos sau negru securizat, neted pe ambele fețe
- posibilitatea de a schimba față de montare a sticlei pentru REVERS (montare standard AVERS)

SOLUȚII DISPONIBILE (pag. 150-161)



LĂȚIMI DE CANAT DISPONIBILE

60 70 80N 5) 80 90 100

COSTURI SUPLIMENTARE

perforare de trecere gratuită din fabrică pentru clanțele ușilor (așa-numite divizate), comandate în set cu canatul de ușă

scurtare de recuperare (pag.145) sau decupaj de ventilație

manșoane plastic imitație de lemn (4 buc.)

manșoane metalice rotunde și pătrate (4 buc.); finisaj: nichel periat, patină, albe și negre

grila de ventilație (numai pentru canaturi cu lățimi: 80, 90, 100)

canat fălțuit și nefălțuit „100”

sticla securizată lipită VSG 221, netedă lăptoasă sau neagră pe ambele fețe

capace metalice la balamale în canatul fălțuit (culoare: nichel periat, patină, crom lucios, alama lucioasă, alb și negru)

garnitura de etanșare podea 2)

schimb pentru încuietoarea magnetică de culoare neagră sau aurie pentru canaturi nefălțuite

limitator (limitează deschidere de ușă) magnetic 2) (disponibil în șase culori pag. 145)

rame verticale din lemn lipit 4)

1) furnir alb neted, imitație de suprafața vopsită

2) utilizarea limitatorului de deschidere împiedică aplicarea garniturii de etanșare podea și a scurtării și viceversa

3) un strat special AntiFinger care limitează murdărie și urmele de amprente digitale


4) rame verticale din lemn stratificat lipit acoperit cu plăci HDF și MDF disponibile contra cost suplimentar pentru decorurile ALB PREMIUM, STEJAR NATUR PREMIUM, FRASIN GRAFFT PREMIUM, ARȚAR GRI PREMIUM, STEJAR ST CPL

5) numai pentru uși nefălțuite



PETUNIA

CANATURI DE UȘI INTERIOARE CU RAME STILE FĂLȚUITE ȘI NEFĂLȚUITE



PETUNIA 1, decor STEJAR PREMIUM, clanță TOPAZ inox



PETUNIA 1



PETUNIA 2



PETUNIA 3



PETUNIA 4



PETUNIA 5



PETUNIA 6



PETUNIA 7



PETUNIA 8

PETUNIA 1 prezentat în furnir STEJAR PREMIUM, clanță TOPAZINOX



GREKO			
NUC GREKO	ULM GREKO	STEJAR GREKO	STEJAR GRI GREKO
SONOMA GREKO	STEJAR MEDIU GREKO	STEJAR AURIU GREKO	
SANREMO GREKO	ALB GREKO 1)	ALB CA ZĂPADĂ GREKO 1)	
PREMIUM			
NUC PREMIUM	ARȚAR GRI PREMIUM 4)	STEJAR PREMIUM	FRASIN GRAFIT PREMIUM 4)
STEJAR NATUR PREMIUM 4)	SCOARȚA ALBĂ PREMIUM	ALB PREMIUM 1) 4)	
CPL			
ALB ST CPL 1) 3)	STEJAR ST CPL 4)	STEJAR GRI ST CPL	WENGE ST CPL
PIN GRI ST CPL	CAPPUCCINO ST CPL 3)	GRI DESCHIS ST CPL 3)	NEGRU ST CPL 3)
			NOUTATE
VERDE ÎNCHIS ST CPL 3)	BLEUMARIN ST CPL 3)	CENUȘIU ST CPL 3)	NOUTATE



Rame din lemn lipit 4)

STRUCTURĂ

- canat fâltuit sau nefâltuit fabricat conform tehnologiei cu rame STILE
- rame verticale și orizontale din placa MDF acoperite cu furnir GREKO, PREMIUM, ST CPL sau ST CPL cu strat AntiFinger
- rame verticale din lemn stratificat lipit acoperite cu plăci HDF și MDF⁴⁾
- tăblii din plăci HDF cu o grosime de 4 mm acoperite cu furnir GREKO, CPL sau PREMIUM
- opțional, panouri de extensie a tocului, precum și coroană și pilaștri, disponibile la un cost suplimentar pag. 147-149
- scurtarea canatului este posibilă pe cont propriu detalii pag.145

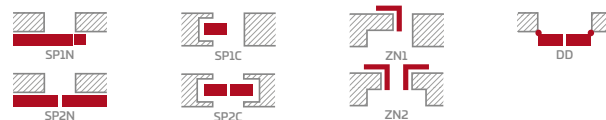
FERONERIE

- trei balamale argintii cu 2 picioare reglabile pe plan orizontal în canatul fâltuit
- trei balamale de culoare argintie, ascunse în canatul nefâltuit (opțional contra cost suplimentar de culoare neagră); balamale sunt furnizate și evaluate împreună cu tocul
- Încuietoare clichet-rigla în canatul fâltuit și încuietoare magnetică (opțional clichet-rigla) în canatul nefâltuit cu cheie, butuc brevetat, economic, sau cu blocaj de culoare argintie; opțional contra cost suplimentar încuietoarea magnetică de culoare neagră sau aurie

MONTARE GEAMURI

- în standard sticla călită lăptoasă sau transparentă 4 mm, și contra cost suplimentar sticla lipită VSG 221 geam lăptos sau negru securizat, neted pe ambele fețe
- posibilitatea de a schimba față de montare a sticlei pentru REVERS (montare standard AVERS)

SOLUȚII DISPONIBILE (pag. 150-161)



LĂȚIMI DE CANAT DISPONIBILE

60 70 80N⁵⁾ 80 90 100

COSTURI SUPLIMENTARE

perforare de trecere gratuită din fabrică pentru clanțele ușilor (așa-numite divizate), comandate în set cu canatul de ușă

scurtare de recuperare (pag.145) sau decupaj de ventilație

manșoane plastic imitație de lemn (4 buc.)

manșoane metalice rotunde și pătrate (4 buc.); finisaj: nichel periat, patină, albe și negre

grila de ventilație (numai pentru canaturi cu lățimi: 80, 90, 100)

canat fâltuit și nefâltuit „100”

sticlă securizată lipită VSG 221, netedă lăptoasă sau neagră pe ambele fețe

capace metalice la balamale în canatul fâltuit (culoare: nichel periat, patină, crom lucios, alama lucioasă, alb și negru)

garnitura de etanșare podea²⁾

schimb pentru încuietoarea magnetică de culoare neagră sau aurie pentru canaturi nefâltuite

limitator (limitează deschidere de ușă) magnetic²⁾ (disponibil în șase culori pag. 145)

rame verticale din lemn lipit⁴⁾

¹⁾ furnir alb neted, imitație de suprafața vopsită

²⁾ utilizarea limitatorului de deschidere împiedică aplicarea garniturii de etanșare podea și a scurtării și viceversa

³⁾ un strat special **AntiFinger** care limitează murdărie și urmele de amprente digitale

⁴⁾ rame verticale din lemn stratificat lipit acoperit cu plăci HDF și MDF disponibile contra cost suplimentar pentru decorurile ALB PREMIUM, STEJAR NATUR PREMIUM, FRASIN GRAFIT PREMIUM, ARȚAR GRI PREMIUM, STEJAR ST CPL

⁵⁾ numai pentru uși nefâltuite



AZALIA

CANATURI DE UȘI INTERIOARE CU RAME STILE FĂLȚUITE ȘI NEFĂLȚUITE



AZALIA 1, decor STEJAR GRI GREKO, clanță CUBE negru mat



AZALIA 1



AZALIA 2



AZALIA 3




AZALIA 4



AZALIA 5



AZALIA 6



AZALIA 7



AZALIA 8

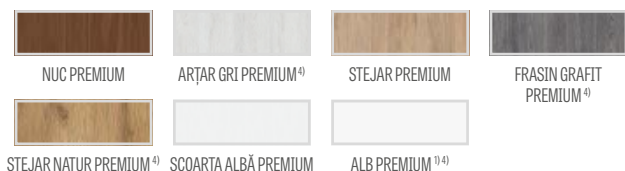
AZALIA 6 prezentat în furnir STEJAR GRI GREKO, clanță CUBE negru mat



GREKO



PREMIUM



CPL



Rame din lemn lipit 4)

STRUCTURĂ

- canat fâltuit sau nefâltuit fabricat conform tehnologiei cu rame STILE
- rame verticale și orizontale din placa MDF acoperite cu furnir GREKO, PREMIUM, ST CPL sau ST CPL cu strat AntiFinger
- rame verticale din lemn stratificat lipit, acoperite cu plăci HDF și MDF 4)
- tăblii din plăci HDF cu o grosime de 4 mm acoperite cu furnir GREKO, CPL sau PREMIUM
- opțional, panouri de extensie a tocului, precum și coroană și pilaștri, disponibile la un cost suplimentar pag. 147-149
- scurtarea canatului este posibilă pe cont propriu detalii pag.145

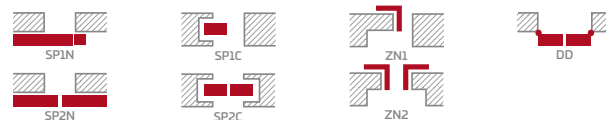
FERONERIE

- trei balamale argintii cu 2 picioare reglabile pe plan orizontal în canatul fâltuit
- trei balamale de culoare argintie, ascunse în canatul nefâltuit (opțional contra cost suplimentar de culoare neagră); balamale sunt furnizate și evaluate împreună cu tocul
- Încuietore clichet-riglă în canatul fâltuit și încuietore magnetica (opțional clichet-riglă în canatul nefâltuit cu cheie, butuc brevetat, economic, sau cu blocaj de culoare argintie; opțional contra cost suplimentar încuietore magnetica de culoare neagră sau aurie

MONTARE GEAMURI

- în standard sticla călită lăptoasă sau transparentă 4 mm, și contra cost suplimentar sticla lipită VSG 221 geam lăptos sau negru securizat, neted pe ambele fețe
- posibilitatea de a schimba față de montare a sticlei pentru REVERS (montare standard AVERS)

SOLUȚII DISPONIBILE (pag. 150-161)



LĂȚIMI DE CANAT DISPONIBILE

60 70 80N 5) 80 90 100

COSTURI SUPLIMENTARE

perforare de trecere gratuită din fabrică pentru clanțele ușilor (așa-numite divizate), comandate în set cu canatul de ușă

scurtare de recuperare (pag.145) sau decupaj de ventilație

manșoane plastic imitație de lemn (4 buc.)

manșoane metalice rotunde și pătrate (4 buc.); finisaj: nichel periat, patină, albe și negre

grila de ventilație (numai pentru canaturi cu lățimi: 80, 90, 100)

canat fâltuit și nefâltuit „100”

sticla securizată lipită VSG 221, netedă lăptoasă sau neagră pe ambele fețe

capace metalice la balamale în canatul fâltuit (culoare: nichel periat, patină, crom lucios, alama lucioasă, alb și negru)

garnitura de etanșare podea 2)

schimb pentru încuietore magnetica de culoare neagră sau aurie pentru canaturi nefâltuite

limitator (limitează deschidere de ușă) magnetic 2) (disponibil în șase culori pag. 145)

rame verticale din lemn lipit 4)

1) furnir alb neted, imitație de suprafața vopsită

2) utilizarea limitatorului de deschidere împiedică aplicarea garniturii de etanșare podea și a scurtării și viceversa

3) un strat special AntiFinger care limitează murdărie și urmele de amprente digitale


4) rame verticale din lemn stratificat lipit acoperit cu plăci HDF și MDF disponibile contra cost suplimentar pentru decorurile ALB PREMIUM, STEJAR NATUR PREMIUM, FRASIN GRAFIT PREMIUM, ARȚAR GRI PREMIUM, STEJAR ST CPL

5) numai pentru uși nefâltuite



HIACYNT

CANATURI DE UȘI INTERIOARE CU RAME STILE FĂLȚUITE ȘI NEFĂLȚUITE



HIACYNT 6, decor BLEUMARIN ST CPL, clanță CUBE PREMIUM crom periat mat



HIACYNT 1



HIACYNT 2



HIACYNT 3



HIACYNT 4



HIACYNT 5



HIACYNT 6



HIACYNT 7



HIACYNT 8

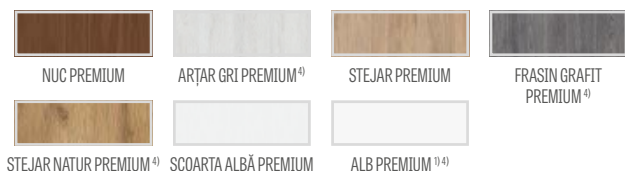
HIACYNT¹ prezentat în furnir BLEUMARIN ST CPL, clanță QUANTA FIT negru mat



GREKO



PREMIUM



CPL



Rame din lemn lipit⁴⁾

STRUCTURĂ

- canat fălțuit sau nefălțuit fabricat conform tehnologiei cu rame STILE
- rame verticale și orizontale din placa MDF acoperite cu furnir GREKO, PREMIUM, ST CPL sau ST CPL cu strat AntiFinger
- rame verticale din lemn stratificat lipit, acoperite cu plăci HDF și MDF⁴⁾
- tăblii din plăci HDF cu o grosime de 22 mm acoperite cu furnir GREKO, CPL sau PREMIUM
- opțional, panouri de extensie a tocului, precum și coroață și pilaștri, disponibile la un cost suplimentar pag. 147-149
- scurtarea canatului este posibilă pe cont propriu detalii pag.145

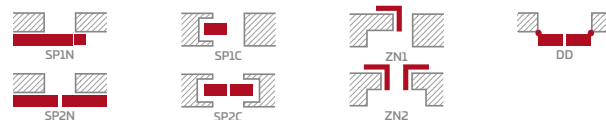
FERONERIE

- trei balamale argintii cu 2 picioare reglabile pe plan orizontal în canatul fălțuit
- trei balamale de culoare argintie, ascunse în canatul nefălțuit (opțional contra cost suplimentar de culoare neagră); balamale sunt furnizate și evaluate împreună cu tocul
- Încuietore clichet-riglă în canatul fălțuit și încuietore magnetica (opțional clichet-riglă în canatul nefălțuit cu cheie, butuc brevetat, economic, sau cu blocaj de culoare argintie; opțional contra cost suplimentar încuietore magnetica de culoare neagră sau aurie

MONTARE GEAMURI

- în standard sticla călită lăptoasă sau transparentă 4 mm, și contra cost suplimentar sticla lipită VSG 221 geam lăptos sau negru securizat, neted pe ambele fețe
- posibilitatea de a schimba față de montare a sticlei pentru REVERS (montare standard AVERS)

SOLUȚII DISPONIBILE (pag. 150-161)



LĂȚIMI DE CANAT DISPONIBILE

60 70 80N⁵⁾ 80 90 100

COSTURI SUPPLEMENTARE

perforare de trecere gratuită din fabrică pentru clanțele ușilor (așa-numite divizate), comandate în set cu canatul de ușă

scurtare de recuperare (pag.145) sau decupaj de ventilație

manșoane plastic imitație de lemn (4 buc.)

manșoane metalice rotunde și pătrate (4 buc.); finisaj: nichel periat, patină, albe și negre

grila de ventilație (numai pentru canaturi cu lățimi: 80, 90, 100)

canat fălțuit și nefălțuit „100”

sticla securizată lipită VSG 221, netedă lăptoasă sau neagră pe ambele fețe

capace metalice pentru balamale în canatul fălțuit (culoare: nichel periat, patină, crom lucios, alama lucioasă, alb și negru)

garnitura de etanșare podea²⁾

schimb pentru încuietore magnetica de culoare neagră sau aurie pentru canaturi nefălțuite

limitator (limitează deschidere de ușă) magnetic²⁾
(disponibil în șase culori pag. 145)

rame verticale din lemn lipit⁴⁾

¹⁾ furnir alb neted, imitație de suprafața vopsită

²⁾ utilizarea limitatorului de deschidere împiedică aplicarea garniturii de etanșare podea și a scurtării și viceversa

³⁾ un strat special **AntiFinger** care limitează murdărie și urmele de amprente digitale

⁴⁾ rame verticale din lemn stratificat lipit acoperit cu plăci HDF și MDF disponibile contra cost suplimentar pentru decorurile ALB PREMIUM, STEJAR NATUR PREMIUM, FRASIN GRAFIT PREMIUM, ARȚAR GRI PREMIUM, STEJAR ST CPL

⁵⁾ numai pentru uși nefălțuite



FRAGI

CANATURI DE UȘI INTERIOARE CU RAME STILE FĂLȚUIE




FRAGI 5, decor NEGRU ST CPL, clanță CUBE PREMIUM crom periat mat



FRAGI 1



FRAGI 4
DECORMAT



FRAGI 5
TRANSPARENTE



FRAGI 7
DECORMAT GRAFIT



FRAGI 9



FRAGI 10



FRAGI 15
VSG/ESG lăptos



FRAGI 16
VSG/ESG negru

FRAGI 4 prezentat în furnir NEGRU ST CPL, clanță CUBE PREMIUM crom periat mat



STRUCTURĂ

- canat fâltuit fabricat conform tehnologiei cu rame STILE
- rame verticale și orizontale din placa MDF acoperite cu furnir GREKO, PREMIUM, ST CPL sau ST CPL cu strat AntiFinger
- rame verticale din lemn stratificat lipit acoperite cu plăci HDF și MDF³⁾
- opțional, panouri de extensie a tocului, precum și coroană și pilaștri, disponibile la un cost suplimentar pag. 147-149

FERONERIE

- trei balamale argintii cu 2 picioare reglabile pe plan orizontal în canatul fâltuit
- încuietore clichet-riglă cu cheie, butuc brevetat, economică sau cu blocaj

MONTARE GEAMURI

- sticla călită 8 mm sau sticla călită și lipită VSG/ESG 441 geam lăptos sau negru securizat, neted pe ambele fețe (modelele Fragi 15 și Fragi 16)
- posibilitatea de a schimba față de montare a sticlei pentru REVERS (montare standard AVERS)

SOLUȚII DISPONIBILE (pag. 159-161)



LĂȚIMI DE CANAT DISPONIBILE

60 70 80 90

COSTURI SUPLIMENTARE

perforare de trecere gratuită din fabrică pentru clanțele ușilor (așa-numite divizate), comandate în set cu canatul de ușă

decupaj ventilație

capace metalice la balamale în canatul fâltuit (culoare: nichel periat, patină, crom lucios, alama lucioasă, alb și negru)


opritor (limitator de deschidere) magnetic (disponibil în șase culori pag. 145)

rame verticale din lemn lipit³⁾


Notă:

Imaginile prezentate pentru ușă se referă numai la canaturile cu lățimea de 80. În cazul celorlalte lățimi ale modelului FRAGI 1 apar mici deosebiri în proporțiile de pe grafic. Informațiile detaliate și imaginile sunt disponibile pe pagina noastră web www.erkado.pl


GREKO



PREMIUM

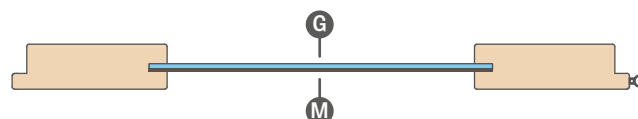


CPL

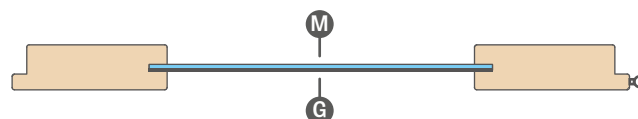


Rame din lemn lipit³⁾

MONTARE GEAM STANDARD "AVERS"



MONTARE GEAM LA COMANDĂ "REVERS"



G față netedă; **M** față mată ornamentată

¹⁾ furnir alb neted, imitație de suprafața vopsită

²⁾ un strat special **AntiFinger** care limitează murdăria și urmele de amprente digitale

³⁾ rame verticale din lemn stratificat lipit acoperit cu plăci HDF și MDF disponibile contra cost suplimentar pentru decorurile ALB PREMIUM, STEJAR NATUR PREMIUM, FRASIN GRAFIT PREMIUM, ARȚAR GRI PREMIUM, STEJAR ST CPL




UȘI DE STICLĂ GRAF

CANATURI DE UȘĂ INTERIOARĂ DIN STICLA




GRAF 8 DECORMAT



GRAF 9 TRANSPARENTE




GRAF 11 DECORMAT GRAFIT



GRAF 65 VSG/ESG negru opac




GRAF 32




GRAF 33




GRAF 35




GRAF 36



GRAF 38



GRAF 39



GRAF 61



GRAF 62

ILUSTRAREA TRANSLUCIDITĂȚII GEAMULUI la pag. 146

GRAF 36 sticla călăită de 8 mm cu aplicație neagră, toc de ușă cu furnir NEGRU ST CPL



STRUCTURĂ

- sticlă securizată de 8 mm cu sau fără aplicații externe, sticlă colorată de 8 mm (GRAF26) sau, contra cost suplimentar, sticlă lipită și călăită VSG/ESG cu aplicație internă neagră pentru GRAF 32, 33, 35, 36, 38, 39, 39, 61, 62
- posibilitatea de a schimba față de montare a sticlei pentru REVERS (montare standard AVERS)
- în funcție de designul modelului sticlă lăptoasă sau incoloră cu modele vopsite în alb sau negru
- lățimea (grosimea) liniei la modelul GRAF 35, 36, 38, 39, 61, 62 este de 30 mm
- opțional, panouri de extensie a tocului, precum și coroană și pilaștri, disponibile la un cost suplimentar pag. 147-149
- model disponibil GRAF 66 sticla VSG/ESG lăptoasă **NOUȚATE**

TOC FIX ȘI REGLABIL

- prețurile tocurilor reglabile și fixe pentru canaturi fălțuite se găsesc în pag.176-179
- nu există posibilitatea de utilizare a broaștei electromagnetice
- la tocurile pentru foi de sticlă se utilizează balama cu bolt 10 mm
- în tocul reglabil și fix este posibilă schimbarea șildului de prindere (contra cost suplimentar) în culoarea neagră sau albă, acoperită cu vopsea pulbere
- **PENTRU UȘILE DE STICLĂ GRAF SUNT DISPONIBILE NUMAI TOCURI FĂLȚUITE ÎN TOATE DECORURILE DISPONIBILE, TOCURI DE OȚEL PRECUM ȘI TOCUL VOPSIT ÎN CULOAREA ALBĂ TITAN UV**

NOTĂ: O colecție extinsă de uși din sticlă și variantele de modele existente pot fi găsite pe site-ul nostru www.erkado.pl. Modelele disponibile acolo pot fi, de asemenea, comandate prin panoul B2B.

LĂȚIMI DE CANAT DISPONIBILE

60 70 80 90 (contra cost suplimentar)



Vedeți mai multe pe site-ul www.erkado.pl

COSTURI SUPLIMENTARE

sticlă VSG/ESG cu aplicație internă de culoarea neagră²⁾
(GRAF 32, 33, 35, 36, 38, 39, 61, 62)

canat „90”

decupaj ventilație

placă de prindere neagră sau albă

FERONERIE METAL-BUD oțel inoxidabil, negru, alb (forme disponibile: ovală sau dreptunghiulară)

Metal-Bud



2A OVAL



3A OVAL




1A OVAL



4AZ OVAL EXTERIOR ¹⁾
4AW OVAL INTERIOR



BALAMA oval



2B DREPTUNGHI



3B DREPTUNGHI



1B DREPTUNGHI



4BZ DREPTUNGHI EXTERIOR ¹⁾
4BW DREPTUNGHI INTERIOR



BALAMA dreptunghi



2B DREPTUNGHI



3B DREPTUNGHI



1B DREPTUNGHI



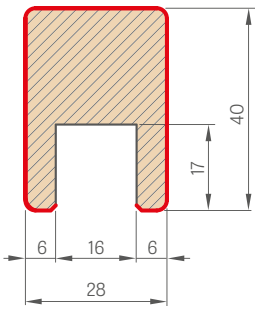
4BZ DREPTUNGHI EXTERIOR ¹⁾
4BW DREPTUNGHI INTERIOR



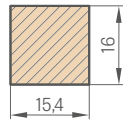
BALAMA dreptunghi

¹⁾ descrierea detaliată a selecției de accesorii pentru baie (incuietore cu blocare) pag. 144; ²⁾ în cazul sticlei VSG/ESG, două foi de sticlă lipite sunt vizibile de la margine

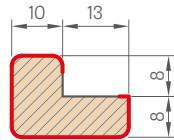
PROFIL DECORATIV



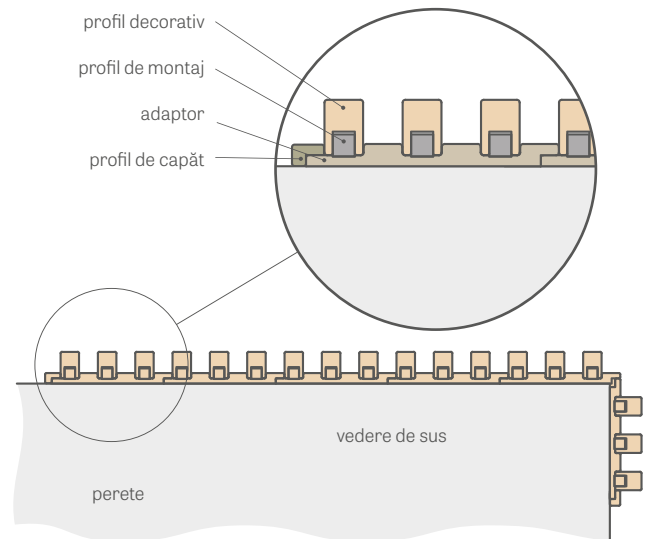
PROFIL DE MONTAJ



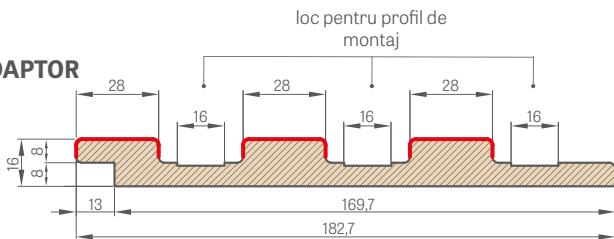
PROFIL DE CAPĂT



LAMELĂ DECORATIVĂ



ADAPTOR



— FURNIR

film instructiv de montaj
variantă cu adaptor:
<https://youtu.be/p317u3cWMmg>




film instructiv de montaj
variantă fără adaptor:
<https://youtu.be/jFa5afWWFOM>




Elementele individuale ale sistemului de lamele decorative au o lungime comercială de 2750 mm, dar fiecare produs are o lungime de producție de 2800 mm și este livrat la această lungime, unde 25 mm pe fiecare față reprezintă o marjă pentru tăierea liberă, individuală, înainte de instalare, precum și o rezervă în caz de deteriorare în cursul transportului. Lamelele de perete pot fi, de asemenea, montate direct pe perete, fără un adaptor, folosind profilul de montaj însuși, pe care este instalat profilul decorativ. Profilul decorativ (care conține profilul de montaj) poate fi achiziționat doar în cantități de câte trei bucăți, de exemplu, 3 buc., 6 buc., 9 buc. etc. Capacele de obturare sunt disponibile în toate decorurile și sunt utilizate pentru a masca tăietura profilului decorativ. Capacele de obturare au o suprafață autoadezivă pe o parte.

adaptor - cantitate într-un ambalaj 1 bucată
profil de capăt - cantitate într-un ambalaj 1 bucată
profil decorativ + profil de montaj - cantitate într-un ambalaj 3 buc. + 3 buc.

PREMIUM



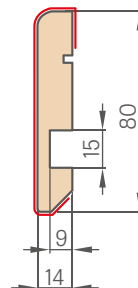
CPL



PLINTE

PLINTĂ

- lungime 2,40 metri liniari
- Plinta este fabricată din placa MDF rezistentă la umiditate. Disponibilă: lac ALB TITAN UV, furnire: GREKO, ST CPL, PREMIUM și cu furnir substrat pentru vopsire.
- Modul de montare - lipire pe perete




¹⁾ furnir alb neted, imitație de suprafața vopsită

²⁾ un strat special **AntiFinger** care limitează murdăria și urmele de amprente digitale



AMARYLIS

CANATURI DE UȘĂ LĂCUIE FĂLȚUIE, NEFĂLȚUIE



AMARYLIS 6 cu clanță CUBE PREMIUM negru mat



AMARYLIS 1



AMARYLIS 2



AMARYLIS 3



AMARYLIS 4



AMARYLIS 5



AMARYLIS 6



AMARYLIS 7



AMARYLIS 8



AMARYLIS 9



NOUTATE

Șpros cu două fețe lipit lățime
25 mm

AMARYLIS 6 cu clanță CUBE PREMIUM negru mat



STRUCTURĂ

- canat fâltuit sau nefâltuit fabricat conform tehnologiei cu rame STILE
- rame verticale și orizontale din MDF, acoperite cu furnir și vopsite cu lacrezistent la UV
- tăbii din placa HDF cu o grosime de 16 mm, vopsite cu lacrezistent la UV
- șpros cu două fețe lipit pe sticlă, lățime 25 mm și, respectiv, înălțime: vertical 12 mm și orizontal 8 mm
- opțional, panouri de extensie a tocului, precum și coroană și pilaștri, disponibile la un cost suplimentar pag. 147-149
- scurtarea canatului este posibilă pe cont propriu detalii pag.145

FINISARE

- canaturile și tocurile sunt vopsite cu un lac pe baza de apă, întărit cu tehnologia UV, care permite obținerea unei rezistențe ridicate la condițiile dificile de utilizare

FERONERIE

- trei balamale argintii cu 2 picioare reglabile pe plan orizontal în canatul fâltuit
- trei balamale de culoare argintie, ascuse în canatul nefâltuit (opțional contra cost suplimentar de culoare neagră); balamale sunt furnizate și evaluate împreună cu tocul
- încuietoare clichet-riglă în canatul fâltuit și încuietoare magnetica (opțional clichet-riglă) în canatul nefâltuit: cu cheie, butuc brevetat, economică, sau cu blocaj de culoare argintie; opțional contra cost suplimentar încuietoarea magnetică de culoare neagră sau aurie

MONTARE GEAMURI

- în standard sticla călită lăptoasă sau transparentă, și contra unui cost suplimentar sticla lipită VSG 221 geam lăptos sau negru securizat, neted pe ambele fețe
- posibilitatea de a schimba față de montare a sticlei pentru REVERS (montare standard AVERS)

LĂCUIȚE

ALB TITAN UV

COSTURI SUPLIMENTARE

perforare de trecere gratuită din fabrică pentru clanțele ușilor (așa-numite divizate), comandate în set cu canatul de ușă

scurtare de recuperare (pag.145) sau decupaj de ventilație

canat fâltuit și nefâltuit „100”

capace metalice pentru balamale în canatul fâltuit (culoare: nichel periat, patină, crom lucios, alama lucioasă, alb și negru)

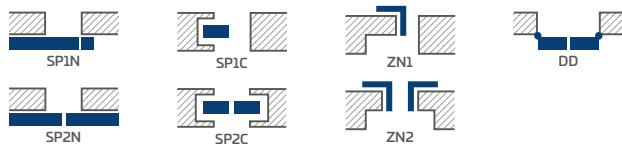
sticlă lipită VSG 221 geam securizat, netedă lăptoasă sau neagră pe ambele fețe

garnitura de etanșare podea ¹⁾

schimb pentru încuietoarea magnetică de culoare neagră sau aurie pentru canaturi nefâltuite

limitator (limitează deschidere de ușă) magnetic ¹⁾
(disponibil în șase culori pag. 145)

SOLUȚII DISPONIBILE (pag. 150-161)



LĂȚIMI DE CANAT DISPONIBILE

60 70 80N ²⁾ 80 90 100


¹⁾ utilizarea limitatorului de deschidere împiedică aplicarea garniturii de etanșare podea și a scurtării și viceversa

²⁾ numai pentru uși nefâltuite



PEONIA

CANATURI DE UȘĂ LĂCUIE FĂLȚUIE, NEFĂLȚUIE



PEONIA 1 cu clanță BELLA SLIM alamă lucioasă, coroană decorativă³⁾



PEONIA 1



PEONIA 2



PEONIA 3



NOUTATE

Șpros cu două fețe lipit lățime
25 mm



PEONIA 4



PEONIA 5



PEONIA 6

PEONIA 2 cu clanță CUBE negru mat, coroană decorativă³⁾



STRUCTURĂ

- canat fâltuit sau nefâltuit fabricat conform tehnologiei cu rame STILE
- rame verticale și orizontale din MDF, acoperite cu furnir și vopsite cu lacrezistent la UV
- tăbii din placa HDF cu o grosime de 16 mm, vopsite cu lacrezistent la UV
- șpros cu două fețe lipit pe sticlă, lățime 25 mm și, respectiv, înălțime: vertical 12 mm și orizontal 8 mm
- opțional, panouri de extensie a tocului, precum și coroană și pilaștri, disponibile la un cost suplimentar pag. 147-149
- scurtarea canatului este posibilă pe cont propriu detalii pag.145

FINISARE

- canaturile și tocurile sunt vopsite cu un lac pe baza de apă, întărit cu tehnologia UV, care permite obținerea unei rezistențe ridicate la condițiile dificile de utilizare

FERONERIE

- trei balamale argintii cu 2 picioare reglabile pe plan orizontal în canatul fâltuit
- trei balamale de culoare argintie, ascunse în canatul nefâltuit (opțional contra cost suplimentar de culoare neagră); balamale sunt furnizate și evaluate împreună cu tocul
- încuietoare clichet-rigla în canatul fâltuit și încuietoare magnetică (opțional clichet-rigla) în canatul nefâltuit: cu cheie, butuc brevetat, economică, sau cu blocaj de culoare argintie; opțional contra cost suplimentar încuietoarea magnetică de culoare neagră sau aurie

MONTARE GEAMURI

- în standard sticla călită lăptoasă sau transparentă, și contra unui cost suplimentar sticla lipită VSG 221 geam lăptos sau negru securizat, neted pe ambele fețe
- posibilitatea de a schimba față de montare a sticlei pentru REVERS (montare standard AVERS)

LĂCUIȚE

ALB TITAN UV

COSTURI SUPLIMENTARE

perforare de trecere gratuită din fabrică pentru clanțele ușilor (așa-numite divizate), comandate în set cu canatul de ușă

scurtare de recuperare (pag.145) sau decupaj de ventilație

canat fâltuit și nefâltuit „100”

capace metalice pentru balamale în canatul fâltuit (culoare: nichel periat, patină, crom lucios, alama lucioasă, alb și negru)

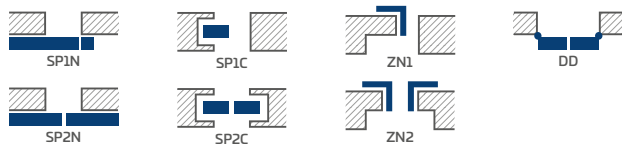
sticlă securizată lipită VSG 221, netedă lăptoasă sau neagră pe ambele fețe

garnitura de etanșare podea ¹⁾

schimb pentru încuietoarea magnetică de culoare neagră sau aurie pentru canaturi nefâltuite

limitator (limitează deschidere de ușă) magnetic ¹⁾
(disponibil în șase culori pag. 145)

SOLUȚII DISPONIBILE (pag. 150-161)



LĂȚIMI DE CANAT DISPONIBILE

60 70 80N²⁾ 80 90 100

¹⁾ utilizarea limitatorului de deschidere împiedică aplicarea garniturii de etanșare podea și a scurtării și viceversa

²⁾ numai pentru uși nefâltuite

³⁾ coroană decorativă cu pilaștri contra cost suplimentar, pag. 147



MISKANT


CANATURI DE UȘĂ LĂCUIE FĂLȚUIE, NEFĂLȚUIE




MISKANT 2, clanță BELLA SLIM negru mat



MISKANT 1



MISKANT 2




MISKANT 3

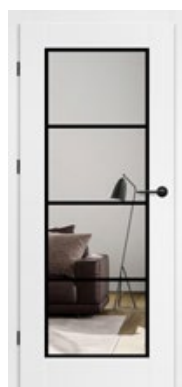


NOUȚATE

Linii negre lățime 18 mm
vopsite prin serigrafie



MISKANT 4



MISKANT 5



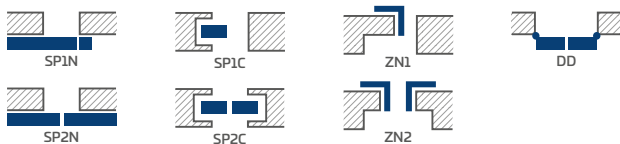
MISKANT 6



LĂCUIȚE

ALB TITAN UV

SOLUȚII DISPONIBILE (pag. 150-161)



LĂȚIMI DE CANAT DISPONIBILE

60 70 80N²⁾ 80 90 100

STRUCTURĂ

- canat fâltuit sau nefâltuit fabricat conform tehnologiei cu rame STILE
- rame verticale și orizontale din MDF, acoperite cu furnir și vopsite cu lacrezistent la UV
- opțional, panouri de extensie a tocului, precum și coroană și pilaștri, disponibile la un cost suplimentar pag. 147-149
- scurtarea canatului este posibilă pe cont propriu detalii pag.145

FINISARE

- canaturile și tocurile sunt vopsite cu un lac pe baza de apă, întărit cu tehnologia UV, care permite obținerea unei rezistențe ridicate la condițiile dificile de utilizare

FERONERIE

- trei balamale argintii cu 2 picioare reglabile pe plan orizontal în canatul fâltuit
- trei balamale de culoare argintie, ascunse în canatul nefâltuit (opțional contra cost suplimentar de culoare neagră); balamale sunt furnizate și evaluate împreună cu tocul
- încuietoare clichet-rigla în canatul fâltuit și încuietoare magnetica (opțional clichet-rigla) în canatul nefâltuit: cu cheie, butuc brevetat, economică, sau cu blocaj de culoare argintie; opțional contra cost suplimentar încuietoarea magnetică de culoare neagră sau aurie

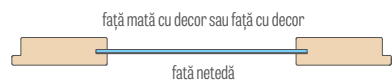
MONTARE GEAMURI

- sticlă călită lăptoasă sau transparentă întărită cu o grosime de 4 mmsau, contra cost suplimentar, sticlă lipită VSG cu aplicare internă
- posibilitatea de a schimba față de montare a sticlei pentru REVERS (montare standard AVERS)
- linii negre imprimate prin serigrafie pe o față a unui geam de 18 mm lățime (grosime)

MONTARE GEAM STANDARD "AVERS"



MONTARE GEAM LA COMANDĂ "REVERS"



COSTURI SUPLIMENTARE

perforare de trecere gratuită din fabrică pentru clanțele ușilor (așa-numite divizate), comandate în set cu canatul de ușă

sticlă lipită VSG cu aplicație internă în negru sau alb

scurtare de recuperare (pag.145) sau decupaj de ventilație

canat fâltuit și nefâltuit „100”

capace metalice pentru balamale în canatul fâltuit (culoare: nichel periat, patină, crom lucios, alama lucioasă, alb și negru)

garnitura de etanșare podea¹⁾

schimb pentru încuietoarea magnetică de culoare neagră sau aurie pentru canaturi nefâltuite

limitator (limitează deschidere de ușă) magnetic¹⁾
(disponibil în șase culori pag. 145)

¹⁾ utilizarea limitatorului de deschidere împiedică aplicarea garniturii de etanșare podea și a scurtării și viceversa

²⁾ numai pentru uși nefâltuite



NEMEZJA

CANATURI DE UȘĂ LĂCUIE FĂLȚUIE, NEFĂLȚUIE



NEMEZJA 8, clanță BELLA SLIM rotundă alamă lucioasă



NEMEZJA 1



NEMEZJA 4



NEMEZJA 7



NEMEZJA 8



NEMEZJA 9



NEMEZJA 10



NEMEZJA 11



NEMEZJA 12



NEMEZJA 13



NEMEZJA 14

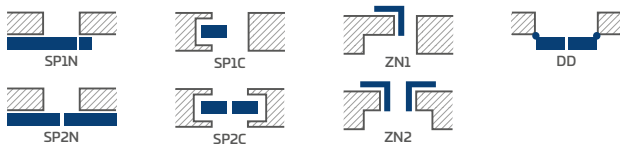
NEMEZJA 6, clanță BELLA SLIM rotundă alama lucioasă



LĂCUITE

ALB TITAN UV

SOLUȚII DISPONIBILE (pag. 150-161)



LĂȚIMI DE CANAT DISPONIBILE

60 70 80N²⁾ 80 90 100

STRUCTURĂ

- canat fălțuit sau nefălțuit fabricat conform tehnologiei cu rame STILE
- rame verticale și horizontale din MDF, acoperite cu furnir și vopsite cu lacrezistent la UV
- tăblii din placa HDF cu o grosime de 16 mm, vopsite cu lacrezistent la UV
- opțional, panouri de extensie a tocului, precum și coroană și pilaștri, disponibile la un cost suplimentar pag. 147-149
- scurtarea canatului este posibilă pe cont propriu detalii pag.145

FINISARE

- canaturile și tocurile sunt vopsite cu un lac pe baza de apă, întărit cu tehnologia UV, care permite obținerea unei rezistențe ridicate la condițiile dificile de utilizare

FERONERIE

- trei balamale argintii cu 2 picioare reglabile pe plan orizontal în canatul fălțuit
- trei balamale de culoare argintie, ascunse în canatul nefălțuit (opțional contra cost suplimentar de culoare neagră); balamale sunt furnizate și evaluate împreună cu tocul
- încuietore clicheț-riglă în canatul fălțuit și încuietore magnetica (opțional clicheț-riglă) în canatul nefălțuit: cu cheie, butuc brevetat, economică, sau cu blocaj de culoare argintie; opțional contra cost suplimentar încuietore magnetica de culoare neagră sau aurie

MONTARE GEAMURI

- în standard sticla călită lăptoasă sau transparentă, și contra unui cost suplimentar sticla lipită VSG 221 geam lăptos sau negru securizat, neted pe ambele fețe
- posibilitatea de a schimba față de montare a sticlei pentru REVERS (montare standard AVERS)

COSTURI SUPLIMENTARE

perforare de trecere gratuită din fabrică pentru clanțele ușilor (așa-numite divizate), comandate în set cu canatul de ușă

scurtare de recuperare (pag.145) sau decupaj de ventilație

canat fălțuit și nefălțuit „100”

capace metalice pentru balamale în canatul fălțuit (culoare: nichel periat, patină, crom lucios, alama lucioasă, alb și negru)

sticlă securizată lipită VSG 221, netedă lăptoasă sau neagră pe ambele fețe

garnitura de etanșare podea¹⁾

schimb pentru încuietore magnetica de culoare neagră sau aurie pentru canaturi nefălțuite

limitator (limitează deschidere de ușă) magnetic¹⁾
(disponibil în șase culori pag. 145)


¹⁾ utilizarea limitatorului de deschidere împiedică aplicarea garniturii de etanșare podea și a scurtării și viceversa

²⁾ numai pentru uși nefălțuite



LAURENCJA

CANATURI DE UȘĂ LĂCUIE FĂLȚUIE, NEFĂLȚUIE



LAURENCJA 1, sticla VSG neagră, clanță BELLA SLIM rotundă negru mat



LAURENCJA 1



LAURENCJA 2



LAURENCJA 3



LAURENCJA 4



LAURENCJA 5



LAURENCJA 6

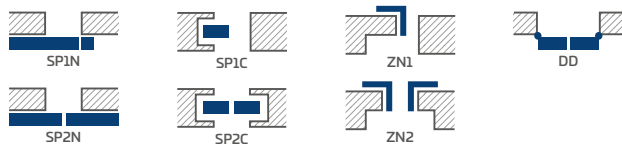
Modelul LAURENCJA 1 prezentat cu clăniță BELLA SLIM rotundă neagră mat și sticla lipită VSG 221 neagră



LĂCUITE

ALB TITAN UV

SOLUȚII DISPONIBILE (pag. 150-161)



LĂȚIMI DE CANAT DISPONIBILE

60 70 80N²⁾ 80 90 100

STRUCTURĂ

- canat fălțuit sau nefălțuit fabricat conform tehnologiei cu rame STILE
- rame verticale și orizontale din MDF, acoperite cu furnir și vopsite cu lacrezistent la UV
- tăblii din placa HDF cu o grosime de 4 mm, vopsite cu lacrezistent la UV
- opțional, panouri de extensie a tocului, precum și coroană și pilaștri, disponibile la un cost suplimentar pag. 147-149
- scurtarea canatului este posibilă pe cont propriu detalii pag.145

FINISARE

- canaturile și tocurile sunt vopsite cu un lac pe baza de apă, întărit cu tehnologia UV, care permite obținerea unei rezistențe ridicate la condițiile dificile de utilizare

FERONERIE

- trei balamale argintii cu 2 picioare reglabile pe plan orizontal în canatul fălțuit
- trei balamale de culoare argintie, ascunse în canatul nefălțuit (opțional contra cost suplimentar de culoare neagră); balamale sunt furnizate și evaluate împreună cu tocul
- încuietoare clichet-riglă în canatul fălțuit și încuietoare magnetica (opțional clichet-riglă) în canatul nefălțuit: cu cheie, butuc brevetat, economică, sau cu blocaj de culoare argintie; opțional contra cost suplimentar încuietoarea magnetica de culoare neagră sau aurie

MONTARE GEAMURI

- în standard sticla călită lăptoasă sau transparentă, și contra unui cost suplimentar sticla lipită VSG 221 geam lăptos sau negru securizat, neted pe ambele fețe
- posibilitatea de a schimba față de montare a sticlei pentru REVERS (montare standard AVERS)

COSTURI SUPLIMENTARE

perforare de trecere gratuită din fabrică pentru clănițele ușilor (așa-numite divizate), comandate în set cu canatul de ușă

scurtare de recuperare (pag.145) sau decupaj de ventilație

canat fălțuit și nefălțuit „100”

capace metalice pentru balamale în canatul fălțuit (culoare: nichel periat, patină, crom lucios, alama lucioasă, alb și negru)

sticlă securizată lipită VSG 221, netedă lăptoasă sau neagră pe ambele fețe

garnitura de etanșare podea¹⁾

schimb pentru încuietoarea magnetica de culoare neagră sau aurie pentru canaturi nefălțuite

limitator (limitează deschidere de ușă) magnetic¹⁾
(disponibil în șase culori pag. 145)

¹⁾ utilizarea limitatorului de deschidere împiedică aplicarea garniturii de etanșare podea și a scurtării și viceversa

²⁾ numai pentru uși nefălțuite



BALDUR

CANATURI DE UȘĂ LĂCUIE FĂLȚUITE, NEFĂLȚUIE ȘI REVERSIBILE



BALDUR 1 prezentat cu clanță CUBE PREMIUM negru mat și sticla lipită VSG 441 neagră



BALDUR 1



BALDUR 2



BALDUR 3



BALDUR 4



BALDUR 5



BALDUR 6



BALDUR 7



BALDUR 8

BALDUR 7, clanță CUBE PREMIUM negru mat

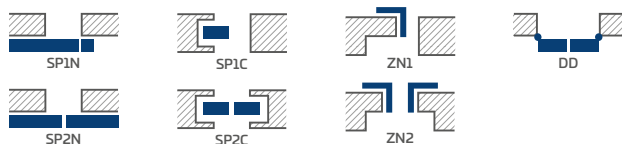


LĂCUITE



ALB TITAN UV

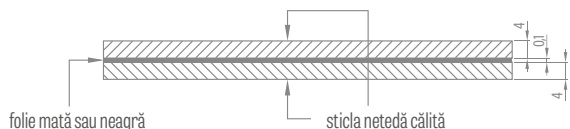
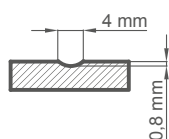
SOLUȚII DISPONIBILE ^{1) 3)} (pag. 150-161)



LĂȚIMI DE CANAT DISPONIBILE

60 70 80N⁴⁾ 80 90 100

FREZARE



În standard sticla VSG/ESG lipită și călită lăptoasă sau neagră

STRUCTURĂ

- canat fălțuit, reversibil sau nefălțuit
- rama interioară din lemn (lateralele și partea superioară, partea inferioară MDF) acoperită cu două plăci HDF
- umplutură de stabilizare „fagure de miere” sau, contra unui cost suplimentar, umplutură placa solidă
- opțional, panouri de extensie a tocului, precum și coroană și pilaștri, disponibile la un cost suplimentar pag. 147-149
- posibilitatea de a scurta canatul în mod individual, detalii pag.145 (nu se aplică la BALDUR 1, 3, 5)

FINISARE

- canaturile și tocurile sunt vopsite cu un lac pe baza de apă, întărit cu tehnologia UV, care permite obținerea unei rezistențe ridicate la condițiile dificile de utilizare
- marginea canatului este executată în tehnologie standard sau fără fălțuire
- la sistemele glisante, BALDUR 1 are în partea inferioară a geamului un profil vizibil (de înălțime 17 mm) de culoare de aluminiu sau neagră, cu o înălțime de 17 mm

FERONERIE

- trei balamale cu picioare înșurubate în canatul fălțuit
- trei balamale, ascunse în canatul nefălțuit și două balamale în canatul reversibil de culoare argintie (opțional contra cost suplimentar de culoare neagră); balamale sunt furnizate și evaluate împreună cu tocul
- încuietoare clichet-rigla în canatul fălțuit și încuietoare magnetica în canatul nefălțuit (opțional clichet-rigla) și reversibil: cu cheie, butuc brevetat, economică, sau cu clocaj, de culoare argintie; opțional contra cost suplimentar încuietoarea magnetică de culoare neagră sau aurie

MONTARE GEAMURI

- **BALDUR 1, 3, 5 în standard sticla lipită și călită VSG/ESG 441 geam securizat, lăptos sau negru neted pe ambele fețe**
- lățime constantă de montare geam: BALDUR 1 - 50 mm, BALDUR 3, 5 - 210 mm

COSTURI SUPLIMENTARE

canat reversibil

umplutură panou plin

scurtare de recuperare (pag.145) sau decupaj de ventilație

canat fălțuit și nefălțuit „100”

bara inferioară adițională care permite scurtarea individuală a canatului cu max. 8 cm (nu se aplică la modelele BALDUR 1, 3, 5)

capace metalice pentru balamale în canatul fălțuit (culoare: nichel periat, patină, crom lucios, alama lucioasă, alb și negru)


garnitura de etanșare podea ²⁾ (nu se aplică la modelele BALDUR 1, 3, 5)

schimb pentru încuietoarea magnetică de culoare neagră sau aurie pentru canaturi nefălțuite și reversibile

limitator (limitează deschidere de ușă) magnetic ²⁾ (disponibil în șase culori pag.145)

standard PL2112

DECUPAJ VENTILAȚIE



¹⁾ modelele BALDUR 3, 5 nu sunt disponibile la sistemele glisante și la uși cu două canaturi

²⁾ utilizarea limitatorului de deschidere împiedică aplicarea garniturii de etanșare podea și a scurtării și viceversa

³⁾ modelul BALDUR 1 nu este disponibil la sistemele ascunse în perete

⁴⁾ numai pentru canaturi nefălțuite și reversibile



ANUBIS

CANATURI DE UȘĂ LĂCUIE FĂLȚUIE, NEFĂLȚUIE ȘI REVERSIBILE



ANUBIS 2, clanță BELLA SLIM rotundă alamă lucioasă



ANUBIS 1



ANUBIS 2



ANUBIS 3



ANUBIS 4



ANUBIS 5

ANUBIS 3, clemță BELLA SLIM rotundă alama lucioasă



STRUCTURĂ

- canat fălțuit, reversibil sau nefălțuit
- rama interioara din lemn (lateralele și partea superioara, partea inferioara MDF) acoperită cu doua plăci HDF
- umplutură de stabilizare „fagure de miere” sau, contra unui cost suplimentar, umplutură placa solidă
- opțional, panouri de extensie a tocului, precum și coroană și pilaștri, disponibile la un cost suplimentar pag. 147-149
- scurtarea canatului este posibilă pe cont propriu detalii pag.145

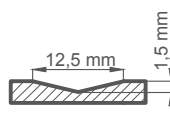
FINISARE

- canaturile și tocurile sunt vopsite cu un lac pe baza de apă, întărit cu tehnologia UV, care permite obținerea unei rezistențe ridicate la condițiile dificile de utilizare
- marginea canatului este executată în tehnologie standard sau fără fălțuire

FERONERIE

- trei balamale cu picioare înșurubate în canatul fălțuit
- trei balamale, ascunse în canatul nefălțuit și două balamale în canatul reversibil de culoare argintie (opțional contra cost suplimentar de culoare neagră); balamale sunt furnizate și evaluate împreună cu tocul
- încuietore clichet-riglă în canatul fălțuit și încuietore magnetica în canatul nefălțuit (opțional clichet-riglă) și reversibil: cu cheie, butuc brevetat, economică, sau cu blocaj, de culoare argintie; opțional contra cost suplimentar încuietorea magnetică de culoare neagră sau aurie

FREZARE



LĂCUITE

ALB TITAN UV

COSTURI SUPLIMENTARE

canat reversibil

umplutură panou plin

scurtare de recuperare (pag.145) sau decupaj de ventilație

canat fălțuit și nefălțuit „100”

grinda inferioară adițională (posibilitatea de a scurta canatul în mod individual până la max. 8 cm)

capace metalice pentru balamale în canatul fălțuit (culoare: nichel periat, patină, crom lucios, alama lucioasă, alb și negru)

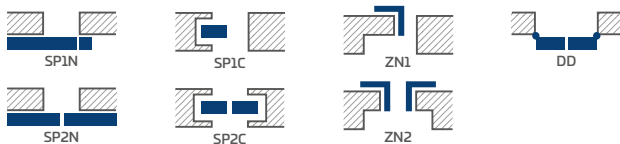
garnitura de etanșare podea¹⁾

schimb pentru încuietorea magnetica de culoare neagră sau aurie pentru canaturi nefălțuite și reversibile

limitator (limitează deschidere de ușă) magnetic¹⁾
(disponibil în șase culori pag. 145)

standard PL2112

SOLUȚII DISPONIBILE (pag. 150-161)



LĂȚIMI DE CANAT DISPONIBILE

60 70 80N²⁾ 80 90 100


¹⁾ utilizarea limitatorului de deschidere împiedică aplicarea garniturii de etanșare podea și a scurtării și viceversa

²⁾ numai pentru canaturi nefălțuite și reversibile



UNO PREMIUM

CANATURI DE UȘĂ LĂCUITE FĂLȚUITE, NEFĂLȚUITE ȘI REVERSIBILE



UNO PREMIUM, clanță LUNA crom lucios

Uși nefălțuite, bandă 8 cm, îmbinare toc 90°, vedere din partea tocului



Uși fălțuite, bandă 8 cm, îmbinare toc 45°, vedere din partea tocului



Uși fălțuite, bandă 6 cm, îmbinare toc 45°, vedere din partea balamalelor



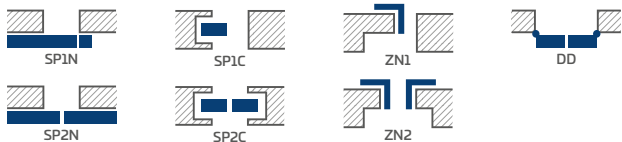
UNO PREMIUM, claviță CUBE negru mat



LĂCUITE

ALB TITAN UV

SOLUȚII DISPONIBILE (pag. 150-161)



LĂȚIMI DE CANAT DISPONIBILE

60 70 80N²⁾ 80 90 100

STRUCTURĂ

- canat fălțuit, reversibil sau nefălțuit
- rama interioară din lemn (lateralele și partea superioară, partea inferioară MDF) acoperită cu două plăci HDF
- umplutură de stabilizare „fagure de miere” sau, contra unui cost suplimentar, umplutură placa solidă
- opțional, panouri de extensie a tocului, precum și coroană și pilaștri, disponibile la un cost suplimentar pag. 147-149
- scurtarea canatului este posibilă pe cont propriu detalii pag.145

FINISARE

- canaturile și tocurile sunt vopsite cu un lac pe baza de apă, întărit cu tehnologia UV, care permite obținerea unei rezistențe ridicate la condițiile dificile de utilizare
- marginea canatului este executată în tehnologie standard

FERONERIE

- trei balamale cu picioare înșurubate în canatul fălțuit
- trei balamale, ascunse în canatul nefălțuit și două balamale în canatul reversibil de culoare argintie (opțional contra cost suplimentar de culoare neagră); balamale sunt furnizate și evaluate împreună cu tocul
- încuietore clichet-rigla în canatul fălțuit și încuietore magnetica în canatul nefălțuit (opțional clichet-rigla) și reversibil: cu cheie, butuc brevetat, economică, sau cu blocaj, de culoare argintie; opțional contra cost suplimentar încuietore magnetica de culoare neagră sau aurie

COSTURI SUPLIMENTARE

canat reversibil

umplutură panou plin

scurtare de recuperare (pag.145) sau decupaj de ventilație

canat fălțuit și nefălțuit „100”

canat fălțuit și nefălțuit „110”

grinda inferioară adițională (posibilitatea de a scurta canatul în mod individual până la max. 8 cm)

capace metalice pentru balamale în canatul fălțuit (culoare: nichel periat, patină, crom lucios, alama lucioasă, alb și negru)

garnitura de etanșare podea¹⁾

schimb pentru încuietore magnetica de culoare neagră sau aurie pentru canaturi nefălțuite și reversibile

limitator (limitează deschidere de ușă) magnetic¹⁾
(disponibil în șase culori pag. 145)

hublou din oțel inoxidabil: „crom” lustruit sau „satin” periat; sticla decormat lăptoasă, sticla transparentă, diam. hublou: int. 235 mm ext. 350 mm)

standard PL2112

¹⁾ utilizarea limitatorului de deschidere împiedică aplicarea garniturii de etanșare podea și a scurtării și viceversa

²⁾ numai pentru canaturi nefălțuite și reversibile



TURAN

CANATURI DE UȘĂ LĂCUIE FĂLȚUIE, NEFĂLȚUIE



TURAN 4, clanță CUBE negru mat



TURAN 1



TURAN 2



TURAN 3



TURAN 4



TURAN 5



TURAN 6



TURAN 7¹⁾

¹⁾ în imagine este prezentată versiunea REVERS

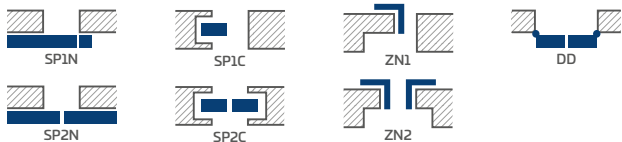
TURAN 5, clanță CUBE, negru mat



LĂCUIȚE

ALB TITAN UV

SOLUȚII DISPONIBILE (pag. 150-161)



LĂȚIMI DE CANAT DISPONIBILE

60 70 80N²⁾ 80 90 100

STRUCTURĂ

- canat fălțuit sau nefălțuit fabricat conform tehnologiei cu rame STILE
- rame verticale și orizontale din MDF, acoperite cu furnir și vopsite cu lacrezistent la UV
- tăbii din placa HDF cu o grosimea de 16 mm, frezate și vopsite cu lac rezistent UV
- opțional, panouri de extensie a tocului, precum și coroană și pilaștri, disponibile la un cost suplimentar pag. 147-149
- scurtarea canatului este posibilă pe cont propriu detalii pag.145

FINISARE

- canaturile și tocurele sunt vopsite cu un lac pe baza de apă, întărit cu tehnologia UV, care permite obținerea unei rezistențe ridicate la condițiile dificile de utilizare

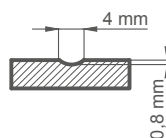
FERONERIE

- trei balamale argintii cu 2 picioare reglabile pe plan orizontal în canatul fălțuit
- trei balamale de culoare argintie, ascunse în canatul nefălțuit (opțional contra cost suplimentar de culoare neagră); balamale sunt furnizate și evaluate împreună cu tocul
- încuietoare clichet-riglă în canatul fălțuit și încuietoare magnetica (opțional clichet-riglă) în canatul nefălțuit: cu cheie, butuc brevetat, economică, sau cu blocaj de culoare argintie; opțional contra cost suplimentar încuietoarea magnetică de culoare neagră sau aurie

MONTARE GEAMURI

- model TURAN 1 sticla călită 4 mm sau, contra cost suplimentar, sticla lipită VSG 221, geam lăptos sau negru securizat, neted pe ambele fețe
- model TURAN 7 disponibil cu o față cu oglindă. Cealaltă față - panou lăcuit ALB TITAN UV Avers - oglindă pe partea balamalelor.

FREZARE



COSTURI SUPLIMENTARE

perforare de trecere gratuită din fabrică pentru clanțele ușilor (așa-numite divizate), comandate în set cu canatul de ușă

scurtare de recuperare (pag.145) sau decupaj de ventilație

canat fălțuit și nefălțuit „100”

capace metalice pentru balamale în canatul fălțuit (culoare: nichel periat, patină, crom lucios, alama lucioasă, alb și negru)

sticlă de siguranță laminată VSG 221, sticlă de lapte netedă sau sticlă neagră pe ambele fețe (se aplică la TURAN 1)

garnitura de etanșare podea¹⁾

schimb pentru încuietoarea magnetică de culoare neagră sau aurie pentru canaturi nefălțuite

limitator (limitează deschidere de ușă) magnetic¹⁾
(disponibil în șase culori pag. 145)

¹⁾ utilizarea limitatorului de deschidere împiedică aplicarea garniturii de etanșare podea și a scurtării și viceversa

²⁾ numai pentru uși nefălțuite



MILDA

produkt rekomendowany
do konkursu



2019

CANATURI DE UȘĂ LĂCUIE FĂLȚUIE, NEFĂLȚUIE ȘI REVERSIBILE



MILDA 4, clanță CUBE PREMIUM negru mat



MILDA 1



MILDA 2



MILDA 3



MILDA 4



MILDA 5

MILDA 2, clăniță CUBE PREMIUM negru mat



LĂCUITE



ALB TITAN UV

SOLUȚII DISPONIBILE (pag. 150-161)



SP1N



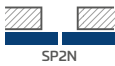
SP1C



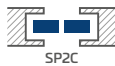
ZN1



DD



SP2N



SP2C



ZN2

LĂȚIMI DE CANAT DISPONIBILE

60

70

80N²⁾

80

90

100

STRUCTURĂ

- canat fălțuit, reversibil sau nefălțuit
- rama interioară din lemn (lateralele și partea superioară, partea inferioară MDF) acoperită cu două plăci HDF
- umplutură de stabilizare „fagure de miere” sau, contra unui cost suplimentar, umplutură placa solidă
- opțional, panouri de extensie a tocului, precum și coroană și pilaștri, disponibile la un cost suplimentar pag. 147-149
- scurtarea canatului este posibilă pe cont propriu detalii pag.145

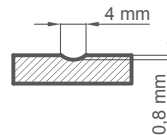
FINISARE

- canaturile și tocurile sunt vopsite cu un lac pe baza de apă, întărit cu tehnologia UV, care permite obținerea unei rezistențe ridicate la condițiile dificile de utilizare
- marginea canatului este executată în tehnologie standard sau fără fălțuire

FERONERIE

- trei balamale cu picioare înșurubate în canatul fălțuit
- trei balamale, ascunse în canatul nefălțuit și două balamale în canatul reversibil de culoare argintie (opțional contra cost suplimentar de culoare neagră); balamale sunt furnizate și evaluate împreună cu tocul
- încuietoare clichet-riglă în canatul fălțuit și încuietoare magnetică în canatul nefălțuit (opțional clichet-riglă) și reversibil: cu cheie, butuc brevetat, economică, sau cu blocaj, de culoare argintie; opțional contra cost suplimentar încuietoarea magnetică de culoare neagră sau aurie

FREZARE



COSTURI SUPLIMENTARE

canat reversibil

umplutură panou plin

scurtare de recuperare (pag.145) sau decupaj de ventilație

canat fălțuit și nefălțuit „100”

grinda inferioară adițională (posibilitatea de a scurta canatul în mod individual până la max. 8 cm)

capace metalice pentru balamale în canatul fălțuit (culoare: nichel periat, patină, crom lucios, alama lucioasă, alb și negru)

garnitura de etanșare podea¹⁾

schimb pentru încuietoarea magnetică de culoare neagră sau aurie pentru canaturi nefălțuite și reversibile

limitator (limitează deschidere de ușă) magnetic¹⁾
(disponibil în șase culori pag. 145)

standard PL2112

¹⁾ utilizarea limitatorului de deschidere împiedică aplicarea garniturii de etanșare podea și a scurtării și viceversa

²⁾ numai pentru canaturi nefălțuite și reversibile



SYLENA

CANATURI DE UȘĂ LĂCUIE FĂLȚUIE, NEFĂLȚUIE ȘI REVERSIBILE



SYLENA 5, clanță BELLA SLIM alamă lucioasă



SYLENA 1



SYLENA 2



SYLENA 3



SYLENA 4



SYLENA 5



SYLENA 6



SYLENA 7



SYLENA 8

SYLENA 3, clanță CUBE, negru mat



STRUCTURĂ

- canat fălțuit, reversibil sau nefălțuit
- rama interioara din lemn (lateralele și partea superioara, partea inferioara MDF) acoperită cu doua plăci HDF
- umplutură de stabilizare „fagure de miere” sau, contra unui cost suplimentar, umplutură placa solidă
- opțional, panouri de extensie a tocului, precum și coroană și pilaștri, disponibile la un cost suplimentar pag. 147-149
- scurtarea canatului este posibilă pe cont propriu detalii pag.145

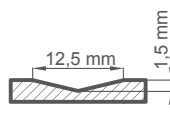
FINISARE

- canaturile și tocurile sunt vopsite cu un lac pe baza de apă, întărit cu tehnologia UV, care permite obținerea unei rezistențe ridicate la condițiile dificile de utilizare
- marginea canatului este executată în tehnologie standard sau fără fălțuire

FERONERIE

- trei balamale cu picioare înșurubate în canatul fălțuit
- trei balamale, ascunse în canatul nefălțuit și două balamale în canatul reversibil de culoare argintie (opțional contra cost suplimentar de culoare neagră); balamale sunt furnizate și evaluate împreună cu tocul
- încuietoare clichet-riglă în canatul fălțuit și încuietoare magnetica în canatul nefălțuit (opțional clichet-riglă) și reversibil: cu cheie, butuc brevetat, economică, sau cu blocaj, de culoare argintie; opțional contra cost suplimentar încuietoarea magnetică de culoare neagră sau aurie

FREZARE

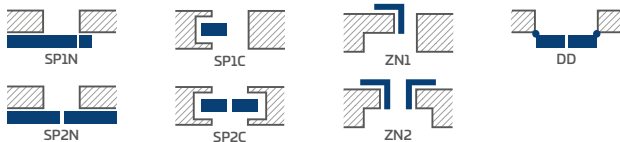


LĂCUITE



ALB TITAN UV

SOLUȚII DISPONIBILE (pag. 150-161)



LĂȚIMI DE CANAT DISPONIBILE



COSTURI SUPLIMENTARE

canat reversibil

umplutură panou plin

scurtare de recuperare (pag.145) sau decupaj de ventilație

canat fălțuit și nefălțuit „100”

grinda inferioară adițională (posibilitatea de a scurta canatul în mod individual până la max. 8 cm)

capace metalice pentru balamale în canatul fălțuit (culoare: nichel periat, patină, crom lucios, alama lucioasă, alb și negru)

garnitura de etanșare podea¹⁾

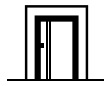
schimb pentru încuietoarea magnetică de culoare neagră sau aurie pentru canaturi nefălțuite și reversibile

limitator (limitează deschidere de ușă) magnetic¹⁾
(disponibil în șase culori pag. 145)

standard PL2112²⁾

¹⁾ utilizarea limitatorului de deschidere împiedică aplicarea garniturii de etanșare podea și a scurtării și viceversa

²⁾ numai pentru canaturi nefălțuite și reversibile



INTARSII

INSERȚIE DECORATIVĂ FĂȚUITĂ CU SUPRAFAȚA FURNIRULUI



ALTAMURA 1, decor NEGRU ST CPL, intarsie LUX 421, clanță CUBE PREMIUM

INTARSIE LUX NEAGRĂ

NOUȚATE



intarsie LUX 217



intarsie LUX 218



intarsie LUX 219



intarsie LUX 220



intarsie LUX 221



intarsie LUX 203



intarsie LUX 204



intarsie LUX 212



intarsie LUX 213



intarsie LUX 207



intarsie LUX 214



intarsie LUX 216

Toc NEGRU ST CPL canat STEJAR CLASSIC CPL

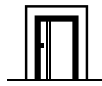
INTARSIIILE sunt amplasate pe ambele fețe ale canatului și făcute cu planul acestuia.

Lățimea intarsiei este de 8 mm sau 50 mm.

Gama de culori disponibile ale INTARSIEI LUX:
oțel periat, negru, aur periat, stejar (conform cu STEJAR CLASSIC CPL 0,2 și 0,7), cupru periat.

INTARSIIILE prezentate pot fi utilizate opțional, contra cost suplimentar, la următoarele modele disponibile în standardul PL și PL2112 (dacă sunt disponibile):

- UNO PREMIUM furnir
- ALTAMURA 1
- FORTECA RC2 și RC3
- HERSE SET EKO 30 dB
- HERSE SET 32 dB
- HERSE SET ACUSTIC 39 dB
- LEDA EI30 și EI60
- HYPERION EI30 RC2



INTARSII

INSERȚIE DECORATIVĂ FĂȚUITĂ CU SUPRAFAȚA FURNIRULUI

NOUȚATE

INTARSIE LUX **STEJAR**



intarsie LUX 317



intarsie LUX 318



intarsie LUX 319



intarsie LUX 320



intarsie LUX 321



intarsie LUX 303



intarsie LUX 304



intarsie LUX 312



intarsie LUX 313



intarsie LUX 307



intarsie LUX 314



intarsie LUX 316

Toc STEJAR CLASSIC CPL 0,2 carnat ALB ST CPL

INTARSIIILE sunt amplasate pe ambele fețe ale canatului și fățuite cu planul acestuia.

Lățimea intarsiei este de 8 mm sau 50 mm.


Gama de culori disponibile ale INTARSIEI LUX:
oțel periat, negru, aur periat, stejar (conform cu STEJAR CLASSIC CPL 0,2 și 0,7), cupru periat.

INTARSIIILE prezentate pot fi utilizate opțional, contra cost suplimentar, la următoarele modele disponibile în standardul PL și PL2112 (dacă sunt disponibile):


- UNO PREMIUM furnir
- ALTAMURA 1
- FORTECA RC2 și RC3
- HERSE SET EKO 30 dB
- HERSE SET 32 dB
- HERSE SET ACUSTIC 39 dB
- LEDA EI30 și EI60
- HYPERION EI30 RC2

INTARSIE LUX AUR PERIAT


NOUȚATE




intarsie LUX 417




intarsie LUX 418




intarsie LUX 419




intarsie LUX 420




intarsie LUX 421




intarsie LUX 403




intarsie LUX 404




intarsie LUX 412




intarsie LUX 413



intarsie LUX 407



intarsie LUX 414



intarsie LUX 416

Toc și canat NEGRU ST CPL

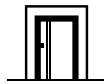
INTARSIIILE sunt amplasate pe ambele fețe ale canatului și făcute cu planul acestuia.

Lățimea intarsiei este de 8 mm sau 50 mm.

Gama de culori disponibile ale INTARSIEI LUX:
oțel periat, negru, aur periat, stejar (conform cu STEJAR CLASSIC CPL 0,2 și 0,7), cupru periat.

INTARSIIILE prezentate pot fi utilizate opțional, contra cost suplimentar, la următoarele modele disponibile în standardul PL și PL2112 (dacă sunt disponibile):

- UNO PREMIUM furnir
- ALTAMURA 1
- FORTECA RC2 și RC3
- HERSE SET EKO 30 dB
- HERSE SET 32 dB
- HERSE SET ACUSTIC 39 dB
- LEDA EI30 și EI60
- HYPERION EI30 RC2



INTARSII

INSERȚIE DECORATIVĂ FĂȚUITĂ CU SUPRAFAȚA FURNIRULUI

NOUȚATE

INTARSIE LUX OȚEL PERIAT



intarsie LUX 117



intarsie LUX 118



intarsie LUX 119



intarsie LUX 120



intarsie LUX 121



intarsie LUX 103



intarsie LUX 104



intarsie LUX 112



intarsie LUX 113



intarsie LUX 107



intarsie LUX 114



intarsie LUX 116

Toc și canat GR/DESCHIS ST CPL

INTARSIIILE sunt amplasate pe ambele fețe ale canatului și fățuite cu planul acestuia.

Lățimea intarsiei este de 8 mm sau 50 mm.


Gama de culori disponibile ale INTARSIEI LUX:
oțel periat, negru, aur periat, stejar (conform cu STEJAR CLASSIC CPL 0,2 și 0,7), cupru periat.

INTARSIIILE prezentate pot fi utilizate opțional, contra cost suplimentar, la următoarele modele disponibile în standardul PL și PL2112 (dacă sunt disponibile):


- UNO PREMIUM furnir
- ALTAMURA 1
- FORTECA RC2 și RC3
- HERSE SET EKO 30 dB
- HERSE SET 32 dB
- HERSE SET ACUSTIC 39 dB
- LEDA EI30 și EI60
- HYPERION EI30 RC2

INTARSIE LUX CUPRU PERIAT


NOUTATE



intarsie LUX 517




intarsie LUX 518




intarsie LUX 519



intarsie LUX 520




intarsie LUX 521



intarsie LUX 503




intarsie LUX 504




intarsie LUX 512




intarsie LUX 513



intarsie LUX 507



intarsie LUX 514



intarsie LUX 516

Toc și canat BLEUMARIN ST CPL

INTARSIIILE sunt amplasate pe ambele fețe ale canatului și făcute cu planul acestuia.

Lățimea intarsiei este de 8 mm sau 50 mm.

Gama de culori disponibile ale INTARSIEI LUX:
oțel periat, negru, aur periat, stejar (conform cu STEJAR CLASSIC CPL 0,2 și 0,7), cupru periat.

INTARSIIILE prezentate pot fi utilizate opțional, contra cost suplimentar, la următoarele modele disponibile în standardul PL și PL2112 (dacă sunt disponibile):

- UNO PREMIUM furnir
- ALTAMURA 1
- FORTECA RC2 și RC3
- HERSE SET EKO 30 dB
- HERSE SET 32 dB
- HERSE SET ACUSTIC 39 dB
- LEDA EI30 și EI60
- HYPERION EI30 RC2




BALDUR

CANATURI DE UȘĂ INTERIOARĂ FALȚUIE, NEFĂLȚUIE ȘI REVERSIBILE



BALDUR 1, canat decor STEJAR NATUR TRANSVERSAL PREMIUM, toc decor NEGRU ST CPL, clanță QUBIK negru mat

BALDUR 1 din furnir de STEJAR RETRO CPL, toc NEGRU ST CPL, cu clanță CUBE PREMIUM negru mat



BALDUR 1

BALDUR 3 din furnir de STEJAR RETRO CPL, toc NEGRU ST CPL, cu clanță CUBE PREMIUM negru mat



BALDUR 3

BALDUR 1 din furnir de STEJAR CLASSIC CPL, toc ST CPL negru, cu clanță CUBE PREMIUM negru mat



BALDUR 1

STRUCTURĂ

- canat fălțuit, reversibil sau nefălțuit
- rama interioară din lemn (lateralele și partea superioară, partea inferioară MDF) acoperită cu două plăci HDF
- umplutură de stabilizare „fagure de miere” sau, contra unui cost suplimentar, umplutură placa solidă
- opțional, panouri de extensie a tocului, precum și coroană și pilaștri, disponibile la un cost suplimentar pag. 147-149

FINISARE


- placa HDF acoperită cu furnir PREMIUM sau CPL
- marginea canatului este executată în tehnologie cu fălțuire sau fără fălțuire în laminat CPL 0,2 furniruită cu bordura ABS și numai în culoarea canatului sau contra cost suplimentar cu bordura neagră
- canat reversibil disponibil numai cu marginea STANDARD și cu decorurile PREMIUM și ST CPL
- marginea canatului furniruită cu bordura de culoarea suprafeței sau opțional de culoarea neagră netedă (în decor STEJAR NATUR TRANSVERSAL PREMIUM bordura neagră cu structura transversală) Marginea de culoare neagră este lipită parțial circumferențial (două verticale și una superioară) și lângă geam.
- canatul BALDUR 1 fălțuit și nefălțuit numai pentru decor ALB ST CPL, executat opțional în tehnologia soft (lipsesc îmbinările longitudinale pe margini, vizibile, ale furnirului), care necesită aplicarea panoului plin contra cost suplimentar Tehnologia soft nu apare în standardul PL2112.
- în sistemele glisante BALDUR 1 are în partea inferioară un profil vizibil cu o înălțime de 17 mm de culoare neagră sau culoare de aluminiu.

FERONERIE

- trei balamale cu picioare înșurubate în canatul fălțuit
- trei balamale, ascunse în canatul nefălțuit și două balamale în canatul reversibil de culoare argintie (opțional contra cost suplimentar de culoare neagră); balamale sunt furnizate și evaluate împreună cu tocul
- încuietoare clichet-riglă în canatul fălțuit și încuietoare magnetica în canatul nefălțuit (opțional clichet-riglă) și reversibil: cu cheie, butuc brevetat, economică, sau cu blocaj, de culoare argintie; opțional contra cost suplimentar încuietoarea magnetică de culoare neagră sau aurie

MONTARE GEAMURI

- BALDUR 1, 3 sticla călită lăptoasă 8 mm sau, contra cost suplimentar, sticla lipită și călită VSG/ESG 441 geam securizat, lăptos sau negru neted pe ambele fețe



COSTURI SUPLIMENTARE

canat reversibil

(nu este disponibil pentru CPL 0,2 și pentru BALDUR 1 în marginea SOFT)

umplutură panou plin

scurtare de recuperare (pag. 145) sau decupaj ventilație

canat fălțuit și nefălțuit „100”

sticla VSG/ESG 441 geam lăptos sau negru

capace metalice la balamale în canatul fălțuit (nichel periat, patină, crom lucios, alama lucioasă, alb și negru)

finisare neagră a marginii de canat

schimb pentru încuietoarea magnetică de culoare neagră sau aurie pentru canaturi nefălțuite și reversibile

limitator (limitează deschidere de ușă) magnetic (disponibil în șase culori pag. 145)

standard PL2112

+ 15% la prețul canatului înainte de suprataxe

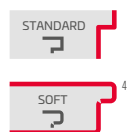
LĂȚIMI DE CANAT DISPONIBILE

60 70 80N⁶⁾ 80 90 100

SOLUȚII DISPONIBILE ³⁾ (pag. 150-161)



TIPURI DE FINISARE A MARGINILOR



FINISAREA MARGINILOR DE CANAT NEAGRĂ NETEDĂ

FINISAREA MARGINILOR DE CANAT NEAGRĂ TRANSVERSALĂ

DECUPAJ VENTILAȚIE



¹⁾ furnir alb neted, imitație de suprafața vopsită

²⁾ un strat special **AntiFinger** care limitează murdărie și urmele de amprente digitale

³⁾ modelul BALDUR 3 nu este disponibil la sistemele glisante și la ușă cu două canaturi

⁴⁾ numai versiunea soft pentru BALDUR 1 fălțuit și nefălțuit în decor ALB ST CPL și disponibilă numai contra cost suplimentar cu umplutură un panou plin (opțiunea soft nu este disponibilă în standardul PL2112)

⁵⁾ tocul complet este realizat în decor STEJAR NATUR PREMIUM

⁶⁾ numai pentru canaturi nefălțuite și reversibile




BALDUR

CANATURI DE UȘĂ INTERIOARĂ FALȚUITE, NEFĂLȚUITE ȘI REVERSIBILE



BALDUR 3, decor CAPPUCCINO ST CPL, clanță CUBE negru mat

BALDUR 1 în furnir CENUȘIU ST CPL, toc NEGRU ST CPL, cu clanță QUANTA FIT negru mat




BALDUR 3 în furnir NUC CLASSIC CPL, toc NEGRU ST CPL, cu clanță QUANTA FIT negru mat




BALDUR 1 din furnir PIN GRI ST CPL, toc NEGRU ST CPL, cu clanță QUANTA FIT negru mat





BALDUR 1 decor GRI DESCHIS ST CPL, clanță TOPAZ INOX

BALDUR 1 în furtmir NEGRU ST CPL, toc STEJAR NATUR PREMIUM, cu clanță BELLA SLIM alama lucioasă



BALDUR 3 prezentat pe furtmir BLEUMARIN ST CPL, clanță CUBE negru mat




BALDUR 1 prezentat pe furtmir VERDE ÎNCHIS ST CPL, clanță CUBE negru mat





UNO PREMIUM

CANATURI DE UȘĂ INTERIOARĂ FALȚUIE, NEFĂLȚUIE ȘI REVERSIBILE



UNO PREMIUM și, canat decor STEJAR NATUR TRANSVERSAL PREMIUM, toc NEGRU ST CPL, clanță CUBE negru mat

UNO PREMIUM prezentat în furnir STEJAR NATUR TRANSVERSAL PREMIUM cu clanță CUBE negru mat



UNO PREMIUM din furnir FRASIN GRAFT PREMIUM cu clanță CUBE negru mat



UNO PREMIUM prezentat în furnir NUC PREMIUM cu clanță CUBE negru mat



UNO PREMIUM prezentat în furnir ALB PREMIUM cu cianță BELLA SLIM negru mat



STRUCTURĂ

- canat fălțuit, reversibil sau nefălțuit
- rama interioara din lemn (lateralele și partea superioara, partea inferioara MDF) acoperită cu doua plăci HDF
- umplutură de stabilizare "fagure de miere"
- umplutură panou plin contra cost suplimentar
- opțional, panouri de extensie a tocului, precum și coroană și pilaștri, disponibile la un cost suplimentar pag. 147-149
- scurtarea canatului este posibilă pe cont propriu detalii pag.145

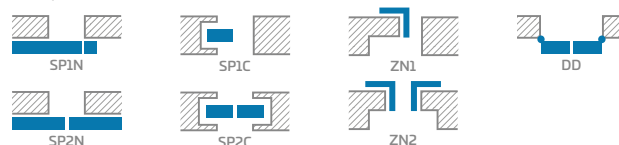
FINISARE

- placa HDF acoperita cu furnir premium
- marginea canatului este executată în tehnologie fălțuită standard sau fără fălțuire
- marginea canatului furniruită cu bordura de culoarea suprafeței de toc sau opțional de culoarea neagră netedă (în decor STEJAR NATUR TRANSVERSAL PREMIUM bordura neagră cu structura transversală)
- inserții (intarsie) culoare: oțel periat, negru, aur periat și STEJAR CLASSIC CPL cu o lățime de 8 mm sau 50 mm, fățuite cu planul canatului, prezente pe ambele fețe ale canatului, pag. 86-91

FERONERIE

- trei balamale cu picioare înșurubate în canatul fălțuit
- trei balamale, ascunse în canatul nefălțuit și două balamale în canatul reversibil de culoare argintie (opțional contra cost suplimentar de culoare neagră); balamale sunt furnizate și evaluate împreună cu tocul
- încuietoare clichet-riglă în canatul fălțuit și încuietoare magnetică în canatul nefălțuit (opțional clichet-riglă) și în canatul reversibil: cu cheie, butuc brevetat, economică, sau cu blocaj de culoare argintie; opțional contra cost suplimentar încuietoarea magnetică de culoare neagră sau aurie


SOLUȚII DISPONIBILE (pag. 150-161)



COSTURI SUPLIMENTARE

- canat reversibil
- umplutură panou plin
- întărire pentru autoînchizător
- autoînchizător ușă cu braț (argintiu, negru, alb, maro)
- grinda inferioară adițională (posibilitatea de a-o scurta individual până la max. 8 cm)
- manșoane metalice rotunde și pătrate (4 buc.) finisaj: nichel periat, patină, albe și negre
- manșoane plastic imitație de lemn (4 buc.)
- scurtare de recuperare (pag. 145), decupaj de ventilație sau grila de ventilație
- canat fălțuit și nefălțuit „100”
- canat fălțuit și nefălțuit „110”
- garnitura de etanșare podea²⁾
- capace metalice la balamale în canatul fălțuit (nichel periat, patină, crom lucios, alama lucioasă, alb și negru)
- hublou din oțel inoxidabil: „crom” lustruit sau „satin” periat; sticla decormat lăptoasă, sticla transparentă, diam. hublou: int. 235 mm ex. 350 mm)
- finisare neagră a marginii de canat
- schimb pentru încuietoarea magnetică de culoare neagră sau aurie pentru canaturi nefălțuite și reversibile
- limitator (limitează deschidere de ușă) magnetic²⁾ (disponibil în șase culori pag. 145)
- intarsie LUX; versiuni la alegere pag. 86-91
- standard PL2112 + 15 % la prețul canatului înainte de aplicarea costurilor suplimentare

PREMIUM



LĂȚIMI DE CANAT DISPONIBILE

60 70 80N⁴⁾ 80 90 100 110

TIPURI DE FINISARE A MARGINILOR



¹⁾ furnir alb neted, imitație de suprafața vopsită

²⁾ utilizarea limitatorului de deschidere împiedică aplicarea garniturii de etanșare podea și a scurtării și viceversa


³⁾ tocul complet este realizat în decor STEJAR NATUR PREMIUM

⁴⁾ numai pentru canaturi nefălțuite și reversibile



ALTAMURA

CANATURI DE UȘĂ INTERIOARĂ FALȚUIE, NEFĂLȚUIE ȘI REVERSIBILE




ALTAMURA 5, decor STEJAR CLASSIC CPL, clanță TOPAZ inox



ALTAMURA 1




ALTAMURA 2



ALTAMURA 3



ALTAMURA 4



panou de mijloc



ALTAMURA 5




ALTAMURA 6




ALTAMURA 7



ALTAMURA 8



panou grilă



panou inferior

STRUCTURĂ

- canat fâltuit, reversibil sau nefâltuit
- rama din placa MDF acoperită cu două plăci HDF în decorurile GREKO
- rama interioară din lemn (lateralele și partea superioară, partea inferioară MDF) acoperită cu două plăci HDF în decorurile CPL și PREMIUM
- umplutură de stabilizare „fagure de miere” sau, contra unui cost suplimentar, umplutură placa solidă
- opțional, panouri de extensie a tocului, precum și coroană și pilaștri, disponibile la un cost suplimentar pag. 147-149
- scurtarea canatului este posibilă pe cont propriu detalii pag.145

FINISARE


- placa HDF acoperită cu furnir
- marginea canatului este executată în tehnologie STANDARD
- laminatele CPL 0,2 și 0,7 disponibile numai cu marginea STANDARD, care este furniruită cu bordura ABS numai în culoarea canatului sau cu bordura standard neagră
- marginea (finisare fâltuită sau nefâltuită) furniruită cu bordura de culoarea suprafeței sau opțional de culoarea neagră netedă (în decor STEJAR NATUR TRANSVERSAL PREMIUM bordura neagră cu structura transversală)
- pentru ALTAMURA 1 sunt disponibile contra cost suplimentar, inserțiile (intarsie) pe ambele fețe, indicate în pag. 86-91

FERONERIE

- trei balamale cu picioare înșurubate în canatul fâltuit
- trei balamale, ascunse în canatul nefâltuit și două balamale în canatul reversibil de culoare argintie (opțional contra cost suplimentar de culoare neagră); balamale sunt furnizate și evaluate împreună cu tocul
- încuietore clichet-riglă în canatul fâltuit și încuietore magnetică în canatul nefâltuit (opțional clichet-riglă) și reversibil: cu cheie, butuc brevetat, economică sau cu blocaj de culoare argintie; opțional contra cost suplimentar încuietore magnetică de culoare neagră sau aurie

MONTARE GEAMURI

- în standard geam călit decormat - lăptos, transparent sau contra unui cost suplimentar, cu sticla VSG 221 geam lăptos securizat neted pe ambele fețe
- posibilitatea de a schimba față de montare a sticlei pentru REVERS (montare standard AVERS)



COSTURI SUPLIMENTARE

canat reversibil (nu este disponibil la CPL 0,2 și 0,7)

umplutură panou plin

întărire pentru autoînchizător

autoînchizător ușă cu braț (argintiu, negru, alb, maro)

grinda inferioară adițională (posibilitatea de a-o scurta individual până la do max. 8 cm)

scurtare de recuperare (pag. 145), decupaj de ventilație sau grila de ventilație

manșoane metalice rotunde sau pătrate (4 buc.) finisare: nichel periat, patină, albe și negre

manșoane din plastic

canat fâltuit și nefâltuit „100”

canat fâltuit și nefâltuit „110”

sticla lipită VSG 221 geam lăptos

garnitura de etanșare podea²⁾

capace metalice la balamale în canatul fâltuit (nichel periat, patină, crom lucios, alama lucioasă, alb și negru)

la modelul ALTAMURA 1 disponibil hublou din oțel inoxidabil: crom lustruit sau satin periat și negru mat; sticla decormat lăptos, sticla incoloră, diam. hublou: int. 235 mm ext. 350 mm)

panou oțel inox (montat pe ambele fețe numai la canaturile fâltuite STANDARD) înălț. 300mm

finisare neagră a marginii de canat

schimb pentru încuietorea magnetică de culoare neagră sau aurie pentru canaturile nefâltuite și reversibile

limitator (limitează deschidere de ușă) magnetic²⁾

(disponibil în șase culori pag. 145)

La modelul ALTAMURA 1 intarsie LUX; versiuni la alegere pag. 86-91

standard PL2112

+ 15 % la prețul canatului înainte de aplicarea costurilor suplimentare

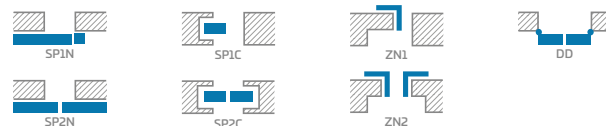
LĂȚIMI DE CANAT DISPONIBILE

60 70 80N⁵⁾ 80 90 100 110

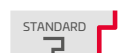
CADRU GEAM



SOLUȚII DISPONIBILE (pag. 150-161)



TIPURILE DE FINISARE A MARGINILOR



FINISAREA MARGINILOR DE CANAT NEAGRĂ NETEDĂ



FINISAREA MARGINILOR DE CANAT NEAGRĂ TRANSVERSALĂ

¹⁾ furnir alb neted, imitație de suprafață vopsită

²⁾ utilizarea limitatorului de deschidere împiedică aplicarea garniturii de etanșare podea și a scurtării și viceversa

³⁾ un strat special AntiFinger care limitează murdăria și urmele de amprente digitale

⁴⁾ tocul complet este realizat în decor STEJAR NATUR PREMIUM

⁵⁾ numai pentru canaturile nefâltuite și reversibile



ANSEDONIA

CANATURI DE UȘĂ INTERIOARĂ FALȚUITE, NEFĂLȚUITE ȘI REVERSIBILE



ANSEDONIA 4, decor STEJAR GRI ST CPL, clanță TOPAZ INOX



ANSEDONIA 1



ANSEDONIA 2



ANSEDONIA 3



ANSEDONIA 4



ANSEDONIA 5



ANSEDONIA 6



ANSEDONIA 7



ANSEDONIA 8



ANSEDONIA 9



ANSEDONIA 10



ANSEDONIA 11



ANSEDONIA 12

STRUCTURĂ

- canat fâltuit, reversibil sau nefâltuit
- rama din placa MDF acoperită cu două plăci HDF în decorurile GREKO
- rama interioară din lemn (lateralele și partea superioară, partea inferioară MDF) acoperită cu două plăci HDF în decorurile CPL și PREMIUM
- umplutură de stabilizare „fagure de miere” sau, contra unui cost suplimentar, umplutură placa solidă
- opțional, panouri de extensie a tocului, precum și coroană și pilaștri, disponibile la un cost suplimentar pag. 147-149
- scurtarea canatului este posibilă pe cont propriu detalii pag.145

FINISARE


- placa HDF acoperită cu furnir
- marginea canatului este executată în tehnologia STANDARD
- laminatele CPL 0,2 și 0,7 disponibile numai cu marginea STANDARD, care este furniruită cu bordura ABS numai în culoarea canatului sau cu bordura standard neagră
- marginea (finisare fâltuită sau nefâltuită) furniruită cu bordura de culoarea suprafeței sau opțional de culoarea neagră netedă (în decor STEJAR NATUR TRANSVERSAL PREMIUM bordura neagră cu structura transversală)

FERONERIE

- trei balamale cu picioare înșurubate în canatul fâltuit
- trei balamale, ascunse în canatul nefâltuit și două balamale în canatul reversibil de culoare argintie (opțional contra cost suplimentar de culoare neagră); balamale sunt furnizate și evaluate împreună cu tocul
- încuietorie clichet-riglă în canatul fâltuit și încuietorie magnetica în canatul nefâltuit (opțional clichet-riglă) și reversibil: cu cheie, butuc brevetat, economică, sau cu blocaj, de culoare argintie; opțional contra cost suplimentar încuietoria magnetica de culoare neagră sau aurie

MONTARE GEAMURI

- în standard geam călit decormat - lăptos, transparent sau contra unui cost suplimentar, VSG 221 geam lăptos securizat neted pe ambele fețe
- posibilitatea de a schimba față de montare a sticlei pentru REVERS (montare standard AVERS)



COSTURI SUPPLEMENTARE

canat reversibil

(nu este disponibil la CPL 0,2 și CPL 0,7)

umplutură panou plin

întărire pentru autoînchizător

autoînchizător ușă cu braț (argintiu, negru, alb, maro)

grinda inferioară adițională (posibilitatea de a-o scurta individual până la max. 8 cm)

scurtare de recuperare (pag. 145), decupaj de ventilație sau grila de ventilație

manșoane din plastic

manșoane metalice rotunde sau pătrate (4 buc.) finisare: nichel periat, patină, albe și negre

canat fâltuit și nefâltuit „100”

sticla lipită VSG 221 geam lăptos neted pe ambele fețe

garnitura de etanșare podea²⁾

capace metalice la balamale în canatul fâltuit (nichel periat, patină, crom lucios, alama lucioasă, alb și negru)

finisare neagră a marginii de canat

schimb pentru încuietoria magnetica de culoare neagră sau aurie pentru canaturi nefâltuite și reversibile

limitator (limitează deschidere de ușă) magnetic²⁾

(disponibil în șase culori pag. 145)

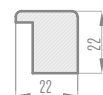
standard PL2112

+ 15 % la prețul canatului înainte de aplicarea costurilor suplimentare

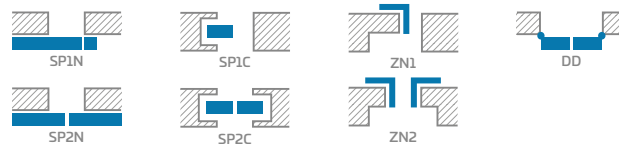
LĂȚIMI DE CANAT DISPONIBILE

60 70 80N⁵⁾ 80 90 100

CADRU GEAM



SOLUȚII DISPONIBILE (pag. 150-161)



TIPURI DE FINISARE A MARGINILOR



FINISAREA MARGINILOR DE CANAT NEAGRĂ NETEDĂ



FINISAREA MARGINILOR DE CANAT NEAGRĂ TRANSVERSALĂ

¹⁾ furnir alb neted, imitație de suprafața vopsită

²⁾ utilizarea limitatorului de deschidere împiedică aplicarea garniturii de etanșare podea și a scurtării și viceversa

³⁾ un strat special **AntiFinger** care limitează murdăria și urmele de amprente digitale

⁴⁾ tocul complet este realizat în decor STEJAR NATUR PREMIUM

⁵⁾ numai pentru canaturi nefâltuite și reversibile



LORIENT

CANATURI DE UȘĂ INTERIOARĂ FALȚUIE, NEFĂLȚUIE ȘI REVERSIBILE



LORIENT 1, decor ARȚAR GRI PREMIUM, clanță TOPAZ INOX



LORIENT 1



LORIENT 2



LORIENT 3



LORIENT 4



LORIENT 5



LORIENT 6



LORIENT 7



LORIENT 8



LORIENT 9



LORIENT 10



LORIENT 11



LORIENT 12

STRUCTURĂ

- canat fălțuit, reversibil sau nefălțuit
- rama din placa MDF acoperită cu două plăci HDF în decorurile GREKO
- rama interioară din lemn (lateralele și partea superioară, partea inferioară MDF) acoperită cu două plăci HDF în decorurile CPL și PREMIUM
- umplutură de stabilizare „fagure de miere” sau, contra unui cost suplimentar, umplutură panou solid
- opțional, panouri de extensie a tocului, precum și coroană și pilaștri, disponibile la un cost suplimentar pag. 147-149
- scurtarea canatului este posibilă pe cont propriu detalii pag.145

FINISARE


- placa HDF acoperită cu furnir
- marginea canatului este executată în tehnologia STANDARD
- marginea (finisare fălțuită sau nefălțuită) furniruită cu bordura de culoarea suprafeței sau opțional de culoarea neagră netedă (în decor STEJAR NATUR TRANSVERSAL PREMIUM bordura neagră cu structura transversală)

FERONERIE

- trei balamale cu picioare înșurubate în canatul fălțuit
- trei balamale, ascunse în canatul nefălțuit și două balamale în canatul reversibil de culoare argintie (opțional contra cost suplimentar de culoare neagră); balamale sunt furnizate și evaluate împreună cu tocul
- încuietorie clichet-rigla în canatul fălțuit și încuietorie magnetica în canatul nefălțuit (opțional clichet-rigla) și reversibil: cu cheie, butuc brevetat, economică, sau cu blocaj, de culoare argintie; opțional contra cost suplimentar încuietoria magnetica de culoare neagră sau aurie

MONTARE GEAMURI

- în standard geam călit decorat - lăptos, transparent sau contra unui cost suplimentar, cu sticla VSG 221 geam lăptos securizat neted pe ambele fețe
- posibilitatea de a schimba față de montare a sticlei pentru REVERS (montare standard AVERS)



COSTURI SUPLIMENTARE

canat reversibil
umplutură panou plin
întărire pentru autoînchizător
autoînchizător ușă cu braț (argintiu, negru, alb, maro)
grinda inferioară adițională (posibilitatea de a-o scurta individual până la do max. 8 cm)
scurtarea de recuperare (pag. 145), decupaj de ventilație sau grila de ventilație
manșoane din plastic
manșoane metalice rotunde sau pătrate (4 buc.) finisare: nichel periat, patină, albe și negre
canat fălțuit și nefălțuit „100”
sticla lipită VSG 221 geam lăptos neted pe ambele fețe
garnitura de etanșare podea ²⁾
capace metalice la balamale în canatul fălțuit (nichel periat, patină, crom lucios, alama lucioasă, alb și negru)
finisare neagră a marginii de canat
schimb pentru încuietoria magnetica de culoare neagră sau aurie pentru canaturi nefălțuite și reversibile
limitator (limitează deschidere de ușă) magnetic ²⁾ (disponibil în șase culori pag. 145)
standard PL2112 + 15 % la prețul canatului înainte de aplicarea costurilor suplimentare

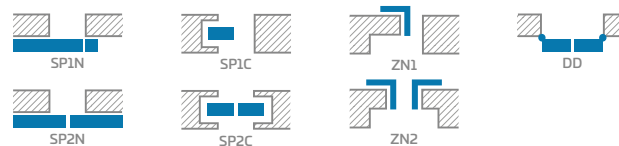
LĂȚIMI DE CANAT DISPONIBILE




CADRU GEAM



SOLUȚII DISPONIBILE (pag. 150-161)



TIPURILE DE FINISARE A MARGINILOR



¹⁾ furnir alb neted, imitație de suprafața vopsită

²⁾ utilizarea limitatorului de deschidere împiedică aplicarea garniturii de etanșare podea și a scurtării și viceversa

³⁾ un strat special AntiFinger care limitează murdărie și urmele de amprente digitale


⁴⁾ tocul complet este realizat în decor STEJAR NATUR PREMIUM

⁵⁾ numai pentru canaturi nefălțuite și reversibile



MENTON

CANATURI DE UȘĂ INTERIOARĂ FALȚUITE, NEFĂLȚUITE ȘI REVERSIBILE



MENTON 1, decor NUC CLASSIC CPL, TOPAZ inox



MENTON 1



MENTON 2



MENTON 3



MENTON 4



MENTON 5



MENTON 6



MENTON 7



MENTON 8



MENTON 9



MENTON 10



MENTON 11



MENTON 12

STRUCTURĂ

- canat fâltuit, reversibil sau nefâltuit
- rama din placa MDF acoperită cu două plăci HDF în decorurile GREKO
- rama interioară din lemn (lateralele și partea superioară, partea inferioară MDF) acoperită cu două plăci HDF în decorurile CPL și PREMIUM
- umplutură de stabilizare „fagure de miere” sau, contra unui cost suplimentar, umplutură panou solid
- opțional, panouri de extensie a tocului, precum și coroană și pilaștri, disponibile la un cost suplimentar pag. 147-149
- scurtarea canatului este posibilă pe cont propriu detalii pag.145

FINISARE


- marginea canatului este executată în tehnologia STANDARD
- laminatele CPL 0,2 și 0,7 disponibile numai cu marginea STANDARD, care este furnizată cu bordura ABS numai în culoarea canatului sau cu bordura standard neagră
- marginea (finisare fâltuită sau nefâltuită) furnizată cu bordura de culoarea suprafeței sau opțional de culoarea neagră netedă (în decor STEJAR NATUR TRANSVERSAL PREMIUM bordura neagră cu structura transversală)

FERONERIE

- trei balamale cu picioare înșurubate în canatul fâltuit
- trei balamale, ascunse în canatul nefâltuit și două balamale în canatul reversibil de culoare argintie (opțional contra cost suplimentar de culoare neagră); balamale sunt furnizate și evaluate împreună cu tocul
- încuietoare clichet-riglă în canatul fâltuit și încuietoare magnetica în canatul nefâltuit (opțional clichet-riglă) și reversibil: cu cheie, butuc brevetat, economică, sau cu blocaj, de culoare argintie; opțional contra cost suplimentar încuietoarea magnetică de culoare neagră sau aurie

MONTARE GEAMURI

- în standard geam călit decormat - lăptos, transparent sau contra unui cost suplimentar, cu sticla VSG 221 geam lăptos securizat neted pe ambele fețe
- posibilitatea de a schimba față de montare a sticlei pentru REVERS (montare standard AVERS)



COSTURI SUPLIMENTARE

canat reversibil

(nu este disponibil la CPL 0,2 și CPL 0,7)

umplutură panou plin

întărire pentru autoînchizător

autoînchizător ușă cu braț (argintiu, negru, alb, maro)

grinda inferioară adițională (posibilitatea de a-o scurta individual până la do max. 8 cm)

scurtare de recuperare (pag. 145), decupaj de ventilație sau grila de ventilație

manșoane metalice rotunde sau pătrate (4 buc.) finisare: nichel periat, patină, albe și negre

manșoane din plastic

canat fâltuit și nefâltuit „100”

sticla lipită VSG 221 geam lăptos

garnitura de etanșare podea²⁾

capace metalice la balamale în canatul fâltuit (nichel periat, patină, crom lucios, alama lucioasă, alb și negru)

finisare neagră a marginii de canat

schimb pentru încuietoarea magnetică de culoare neagră sau aurie pentru canaturi nefâltuite și reversibile

limitator (limitează deschidere de ușă) magnetic²⁾

(disponibil în șase culori pag. 145)

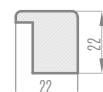
standard PL2112

+ 15 % la prețul canatului înainte de aplicarea costurilor suplimentare

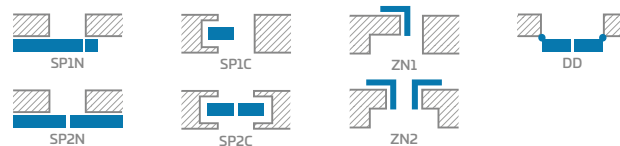
LĂȚIMI DE CANAT DISPONIBILE

60 70 80N⁵⁾ 80 90 100

CADRU GEAM



SOLUȚII DISPONIBILE (pag. 150-161)



TIPURILE DE FINISARE A MARGINILOR



FINISAREA MARGINILOR DE CANAT NEAGRĂ NETEDĂ



FINISAREA MARGINILOR DE CANAT NEAGRĂ TRANSVERSALĂ

¹⁾ furnir alb neted, imitație de suprafața vopsită

²⁾ utilizarea limitatorului de deschidere împiedică aplicarea garniturii de etanșare podea și a scurtării și viceversa

³⁾ un strat special AntiFinger care limitează murdărie și urmele de amprente digitale

⁴⁾ tocul complet este realizat în decor STEJAR NATUR PREMIUM

⁵⁾ numai pentru canaturi nefâltuite și reversibile



SORANO

CANATURI DE UȘĂ INTERIOARĂ FALȚUITE, NEFĂLȚUITE ȘI REVERSIBILE




SORANO 1, decor WENGE ST CPL, clanță TOPAZ inox



SORANO 1



SORANO 2



SORANO 3



SORANO 4



SORANO 5



SORANO 6



SORANO 7



SORANO 8



SORANO 9



SORANO 10



SORANO 11



SORANO 12

STRUCTURĂ

- canat fălțuit, reversibil sau nefălțuit
- rama din placa MDF acoperită cu două plăci HDF în decorurile GREKO
- rama interioară din lemn (lateralele și partea superioară, partea inferioară MDF) acoperită cu două plăci HDF în decorurile CPL și PREMIUM
- umplutură de stabilizare „fagure de miere” sau, contra unui cost suplimentar, umplutură panou solid
- opțional, panouri de extensie a tocului, precum și coroană și pilaștri, disponibile la un cost suplimentar pag. 147-149
- scurtarea canatului este posibilă pe cont propriu detalii pag.145

FINISARE


- marginea canatului este executată în tehnologia STANDARD
- laminatele CPL 0,2 și 0,7 disponibile numai cu marginea STANDARD, care este furnizată cu bordura ABS numai în culoarea canatului sau cu bordura standard neagră
- marginea (finisare fălțuită sau nefălțuită) furnizată cu bordura de culoarea suprafeței sau opțional de culoarea neagră netedă (în decor STEJAR NATUR TRANSVERSAL PREMIUM bordura neagră cu structura transversală)

FERONERIE

- trei balamale cu picioare înșurubate în canatul fălțuit
- trei balamale, ascunse în canatul nefălțuit și două balamale în canatul reversibil de culoare argintie (opțional contra cost suplimentar de culoare neagră); balamale sunt furnizate și evaluate împreună cu tocul
- încuietorie clichet-riglă în canatul fălțuit și încuietorie magnetica în canatul nefălțuit (opțional clichet-riglă) și reversibil: cu cheie, butuc brevetat, economică, sau cu blocaj, de culoare argintie; opțional contra cost suplimentar încuietoria magnetica de culoare neagră sau aurie

MONTARE GEAMURI

- în standard geam călit decormat - lăptos, transparent sau contra unui cost suplimentar, cu sticla VSG 221 geam lăptos securizat neted pe ambele fețe
- posibilitatea de a schimba față de montare a sticlei pentru REVERS (montare standard AVERS)



COSTURI SUPLIMENTARE

canat reversibil

(nu este disponibil la CPL 0,2 și CPL 0,7)

umplutură panou plin

întărire pentru autoînchizător

autoînchizător ușă cu braț (argintiu, negru, alb, maro)

grinda inferioară adițională (posibilitatea de a-o scurta individual până la max. 8 cm)

scurtare de recuperare (pag. 145), decupaj de ventilație sau grila de ventilație

manșoane metalice rotunde sau pătrate (4 buc.) finisare: nichel periat, patină, albe și negre

manșoane din plastic

canat fălțuit și nefălțuit „100”

sticla lipită VSG 221 geam lăptos

garnitura de etanșare podea ²⁾

capace metalice la balamale în canatul fălțuit (nichel periat, patină, crom lucios, alama lucioasă, alb și negru)

finisare neagră a marginii de canat

schimb pentru încuietoria magnetica de culoare neagră sau aurie pentru canaturi nefălțuite și reversibile

limitator (limitează deschidere de ușă) magnetic ²⁾

(disponibil în șase culori pag. 145)

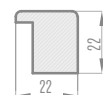
standard PL2112

+ 15 % la prețul canatului înainte de aplicarea costurilor suplimentare

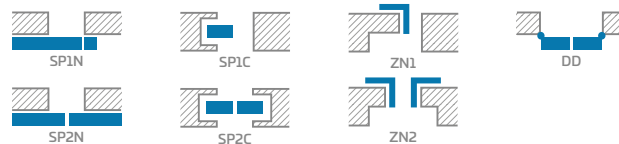
LĂȚIMI DE CANAT DISPONIBILE

60 70 80N⁵⁾ 80 90 100

CADRU GEAM



SOLUȚII DISPONIBILE (pag. 150-161)



TIPURILE DE FINISARE A MARGINILOR



FINISAREA MARGINILOR DE CANAT NEAGRĂ NETEDĂ



FINISAREA MARGINILOR DE CANAT NEAGRĂ TRANSVERSALĂ

¹⁾ furnir alb neted, imitație de suprafața vopsită

²⁾ utilizarea limitatorului de deschidere împiedică aplicarea garniturii de etanșare podea și a scurtării și viceversa

³⁾ un strat special **AntiFinger** care limitează murdărie și urmele de amprente digitale

⁴⁾ tocul complet este realizat în decor STEJAR NATUR PREMIUM

⁵⁾ numai pentru canaturi nefălțuite și reversibile



FORTECA RC2 și RC3


UȘI DE INTRARE ANTIEFRAȚIE FĂLȚUIȚE ÎN CLASA RC2 și RC3, CU DESCHIDERE SPRE INTERIOR SAU EXTERIOR



FORTECA RC3, decor FRASIN GRAFIT PREMIUM



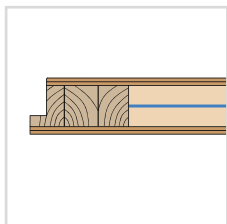
2 RIGLE CU CÂRLIG



ÎNCUIETOARE ANTIEFRAȚIE SUPERIOARĂ ȘI INFERIOARĂ



PATRU PLĂCI DE PRINDERE cu reglare




CANAT 46 mm întărit cu tablă din oțel



ÎNCUIETOARE CU BARĂ



4 BALAMALE CU 2 PICIOARE Ø16 CU REGLAJ 3D



4 BOLȚURI ANTIEFRAȚIE



TOC FIX din lemn în RC2 sau întărit în RC3



PRAG DIN LEMN TARE (lac incolor)




FORTECA RC2



FORTECA RC3



LIMITATOR DE DESCHIDERE MAGNETIC argint

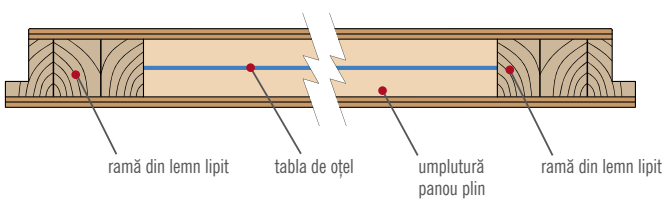


VIZOR



PRAG OȚEL INOX

SECȚIUNE CANAT FORTECA



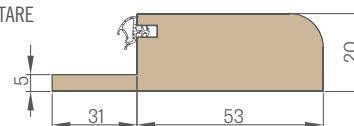
ramă din lemn lipit

tabla de oțel

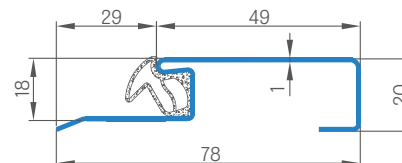
umplutură panou plin

ramă din lemn lipit

PRAG DIN LEMN TARE



PRAG DIN TABLA INOX





FORTECA RC2 și RC3

UȘI DE INTRARE ANTIEFRAȚIE FĂLȚUITE ÎN CLASA RC2 și RC3, CU DESCHIDERE SPRE INTERIOR SAU EXTERIOR



FORTECA RC2 și RC3 în furnir STEJAR ST CPL



FORTECA RC2, decor STEJAR NATUR PREMIUM, clanță antiefracție RC2 negru mat

FORTECA RC 2

PACHET GOLD

PACHET SILVER

CANAT

FORTECA RC 3

PACHET GOLD

PACHET SILVER

CANAT

RC2 - informație importantă:

Pentru a respecta clasa RC2 de rezistență la efracție conf. PN-EN 1627:2012 feroneria utilizată trebuie să îndeplinească următoarele cerințe:

- cel puțin clasa 2 conform PN-EN 1906:2012 – în cazul clanțelor și rozetelor de ușă,
- cel puțin clasa 4 și 1 conform PN-EN 1303:2015 - în cazul butucilor cu cilindri

RC3 - informație importantă:

Pentru a respecta clasa RC3 de rezistență la efracție conf. PN-EN 1627:2012, feroneria utilizată trebuie să îndeplinească următoarele cerințe:

- cel puțin clasa 3 conform PN-EN 1906:2012 – în cazul clanțelor și rozetelor de ușă,
- cel puțin clasa 4 și 1 conform PN-EN 1303:2015 - în cazul butucilor cu cilindri

INFORMAȚII GENERALE

- Ușile de intrare antifracție cu deschidere spre exterior sau interior FORTECA au o izolație acustică la nivelul de $R_w=38$ dB, clasa de antifracție RC2 sau RC3 conf. PN EN 1627:2012 și clasa 5 de rezistență mecanică.
- Ușile sunt disponibile numai în pachetul GOLD și SILVER plus eventualele accesorii și toc din oțel.
- Ușile sunt folosite pentru intrarea în locuință.

STRUCTURĂ

- rama din lemn acoperită cu plăcile HDF lipite
- umplutura cu panou plin special
- întărirea întregului canat cu placa de oțel
- grosimea canatului 46 mm

FINISARE

- marginea canatului este executată în tehnologie STANDARD (în laminatele CPL 0,2 și 0,7 furniruită cu bordura ABS numai de culoarea canatului sau, contra cost suplimentar, cu bordură standard neagră)
- inserții (intarsie) culoare: oțel periat, negru, aur periat și STEJAR CLASSIC CPL de o lățime de 8 mm sau 50 mm, făcute cu planul canatului, prezente pe ambele fețe ale canatului, pag. 86-91
- marginea furniruită cu bordura de culoarea canatului sau opțional de culoarea neagră netedă (în decor STEJAR NATUR TRANSVERSAL PREMIUM bordura neagră cu structura transversală)
- placa HDF acoperită cu furnir FINISH, GREKO, PREMIUM, CPL
- panouri laterale și superioare lipite pe perete (numai la tocul finisat cu zid și cornier prinse cu clipsuri de 8 cm) - pag. 148 și panouri integrate cu toc pag. 149

FERONERIE

- patru balamale argintii cu 2 picioare $\varnothing 16$ cu reglaj 3D (2D cu toc de oțel)
- încuietoria antifracție în patru puncte, cu cârlig în standard pentru doi butuci
- patru bolțuri antifurt pe partea balamalelor
- posibilă utilizarea unui autoînchizător cu braț
- distanța interax a încuietorii inferioare 92 mm

TOC FĂLȘUIT FIX

- toc fix din lemn placat cu plăci MDF.
La FORTECA RC3 toc întărit în interior, pe partea plăcilor de prindere, cu un cornier de oțel.
- posibilitatea de finisare în intervalul 90-450 mm la fiecare 40 mm
- mecanism principal de prindere în toc este reglabil, de asemenea sunt reglabile cele două mecanisme de prindere a cârligelor și a încuietorii adiționale

PACHET GOLD / GOLD black

- Ușile FORTECA din PACHETUL GOLD sunt asamblate complet cu pragul de oțel sau lemn, cu încuietorie cu bară și sunt prevăzute cu orificiile pentru montarea clanței antifurt și a șildului superior. Acestea sunt echipate cu vizor (perforare pe cont propriu) și clanțele și cilindrul antifracție omologați, de culoare argintie sau, contra cost suplimentar, de culoare neagră în pachetul GOLD cu finisaj black.

PACHET SILVER

- Ușile FORTECA din PACHETUL SILVER sunt asamblate complet cu pragul de oțel sau lemn montat, și cu încuietorie cu bară. Vă recomandăm să comandați singuri vizorul și feronerie certificată din oferta ERKADO sau de la o companie externă, ținând cont de informațiile importante privind respectarea condițiilor de antifracție (pag. 110).

LĂȚIMI DE CANAT DISPONIBILE

80N 80 90E 100

- **PACHET GOLD / GOLD black**
cu toc fix din lemn, prag din oțel inoxidabil și feronerie argintie sau, contra cost suplimentar, feronerie neagră în pachetul GOLD cu finisaj black
- **PACHET SILVER**
canat cu toc fix din lemn, prag din oțel inoxidabil, fără feronerie

COSTURI SUPPLEMENTARE

cost suplimentar pentru pachetul GOLD în finisaj black

- RC 2

- RC 3

ușă „100”

finisare neagră a marginii de canat

clanță distanța interax 92 mm cu rozeta superioară pentru ușa RC 2 de culoare argintie F9 sau neagră (clasa 2 conf. PN-EN 1906:2012)

clanță distanța interax 92 mm cu protecție de butuc și cu rozeta superioară pentru ușa RC3 culoare argintie F9 sau neagră (clasa 3 conf. PN-EN 1906:2012)

set doi butuci argintii (unul cu buton), în sistem cheie unică pentru ușile RC2 și RC3 (clasele 4 și 1 conf. PN-EN 1303:2015)

vizor

- nichel

- negru

capace metalice la balamale: nichel periat, patină, crom lucios, alamă lucioasă, alb și negru)


scurtarea ușii cu toc de lemn până la 8 cm și cu toc de oțel până la 6 cm cu câte 1 cm

intarsie LUX; versiuni la alegere pag. 86-91


autoînchizător ușă cu braț (argintiu, negru, alb, maro)

limitator (limitează deschidere de ușă) magnetic
(disponibil în șase culori pag. 145)


GREKO



PREMIUM



CPL



NOUȚATE

¹⁾ furnir alb neted, imitație de suprafața vopsită

²⁾ un strat special **AntiFinger** care limitează murdărie și urmele de amprente digitale

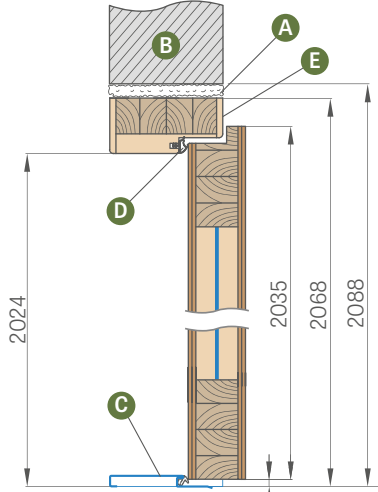
³⁾ tocul complet este realizat în decor STEJAR NATUR PREMIUM



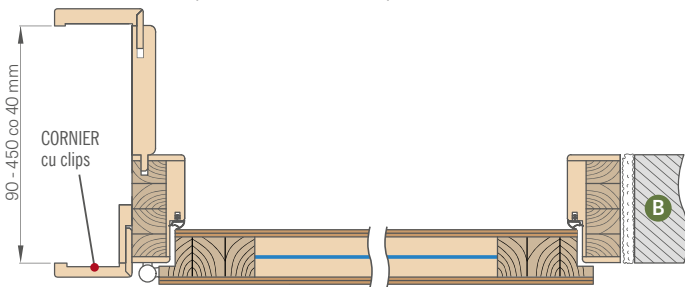
TOC FIX

FORTECA

SCHEMA TOC FIX FORTECA RC3



FINISAREA ZIDULUI la fiecare 40 mm (nu include cornier cu clipsuri, oferit contra cost suplimentar)



Interval (mm)
90-130
130-170
170-210
210-250
250-290
290-330
330-370
370-410
410-450

Finisarea zidului este realizată cu un cornier interior de 6 cm sau 8 cm sau, la alegere, contra cost suplimentar, cu un cornier exterior de 6 cm sau 8 cm printr-un clips cu bandă sau un profil sfert de cerc.

COSTURI SUPLIMENTARE

îmbinare la un unghi de 90 de grade

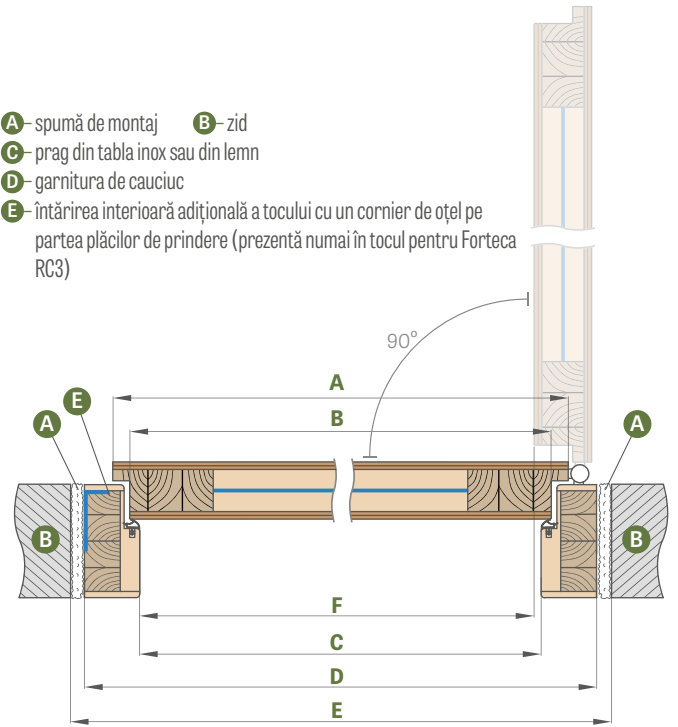
cornier cu clipsuri 60 mm lub 80 mm (cornier cu trei clipsuri permite creșterea intervalului de reglare cu 20 mm)

scurtarea ușii cu toc de lemn până la 8 cm cu câte 1 cm

panouri laterale și superioare disponibile lipite de perete, precum și panouri integrate în toc (numai pentru tocul cu finisare și cornier de 8 cm)

bandă și profil sfert de cerc

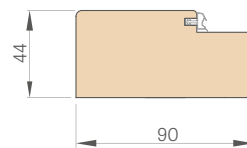
- A - spumă de montaj
- B - zid
- C - prag din tabla inox sau din lemn
- D - garnitura de cauciuc
- E - întărirea interioară adițională a tocului cu un cornier de oțel pe partea plăcilor de prindere (prezentă numai în tocul pentru Forteca RC3)



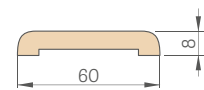
Lățimea ușii	A	B	C	D	E	F
„80N”	804	778	764	852	892	759
„80”	848	822	808	896	936	803
„90E”	948	922	908	996	1036	903
„100”	1048	1022	1008	1096	1136	1003

„90E” - lățime de investiție

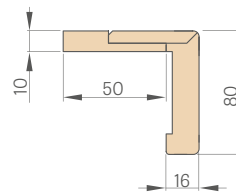
TOC FIX



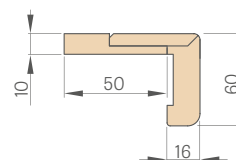
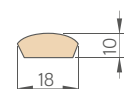
BANDA DE MASCARE



CORNIER 6 cm și 8 cm cu clipsuri



PROFIL SFERT DE CERC



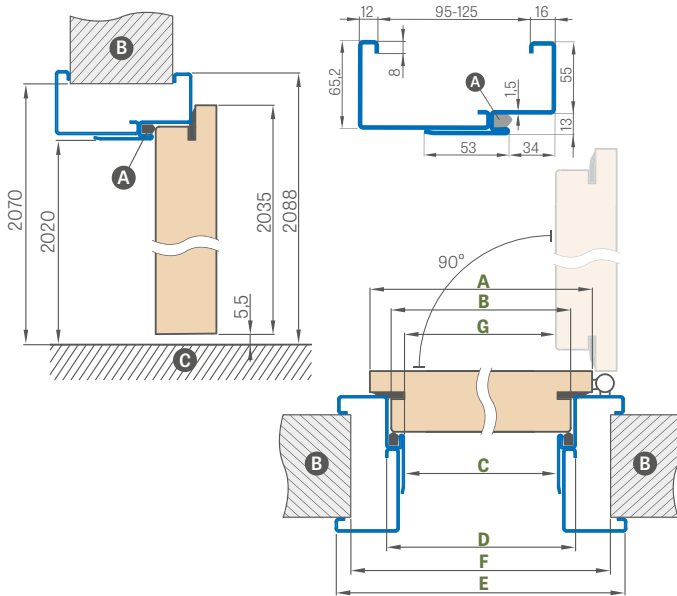


TOCURI DE OȚEL

FORTECA

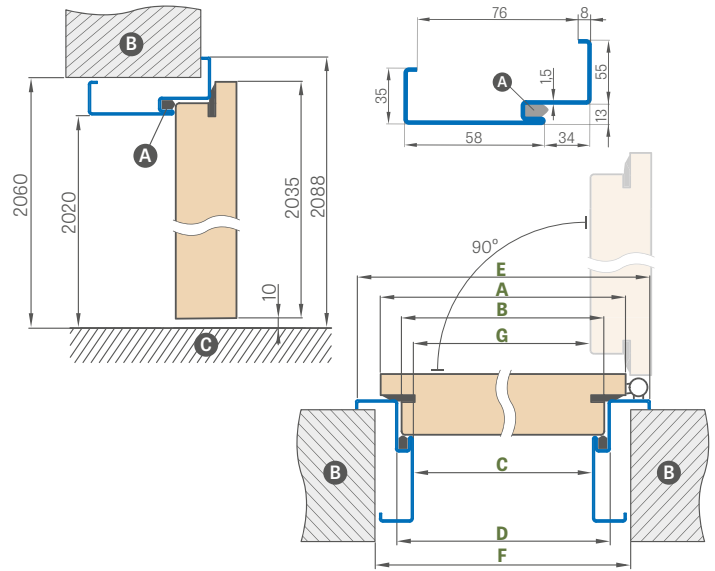
TOC DE OȚEL REGLABIL (DE CUPRINDERE)

sudat și vopsit în RAL STANDARD și RAL ERKADO



TOC DE OȚEL UNGHIULAR MARE

sudat și vopsit în RAL STANDARD și RAL ERKADO



Lățimea ușii	A	B	C	D	E	F	G
„80N”	804	778	761	787	897	865	754,5
„80”	848	822	805	831	941	910	798,5
„90ES”	960	934	917	943	1053	1022	910
„100” ¹⁾	1048	1022	1005	1031	1141	1110	998,5

Lățimea ușii	A	B	C	D	E	F	G
„80N”	804	778	761	787	897	840	754,5
„80”	848	822	805	831	941	885	798,5
„90ES”	960	934	917	943	1053	997	910
„100” ¹⁾	1048	1022	1005	1031	1141	1085	998,5

„90ES” – lățime de investiție pentru toc de oțel

TOC DE OȚEL REGLABIL FORTECA RC2

Interval de reglaj min.-max. (mm)

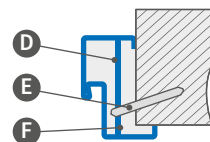
95-125
125-155
155-185
185-215
215-245
245-275
275-305
305-335
335-365

TOC DE OȚEL REGLABIL FORTECA RC3

Interval de reglaj min.-max. (mm)

95-125
125-155
155-185
185-215
215-245
245-275
275-305
305-335
335-365

ÎNCASTRAREA TOCULUI DE COLȚ



- A – garnitură de etanșare
- B – zid
- C – podea
- D – ancoră de montaj
- E – diblu
- F – se umplă

COSTURI SUPPLEMENTARE

toc unghiular mare „100”

întărire pentru autoînchizător

prag oțel inox

scurtarea ușii cu toc de oțel până la 6 cm cu câte 1 cm

versiune din tabla zincată

RAL atipic (nu include culori intense, perlate și metalice)

RAL STANDARD



RAL ERKADO



NOUȚATE



HERSE SET EKO 30dB

HERSE SET AKUSTIC 39 dB HERSE SET 32 dB

UȘĂ DE INTRARE CU ÎNCUIETORI ANTIEFRAȚIE SAU ÎNCUIETOARE CU BARĂ



HERSE SET LUX 104 cu structură de panou integrată în furnir NUC CLASSIC CPL cu clantă ESSEN



BROASCA ANTIEFRAȚIE SUPERIOARĂ



BROASCA ANTIEFRAȚIE INFERIOARĂ



MECANISM DE PRINDERE PRINCIPAL, CU REGLARE, ÎN TOC



CLANȚA ESSEN



CANAT HERSE SET AKUSTIC 39 dB gr. 46 mm, întărit cu profil U și tablă de oțel

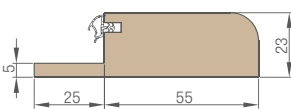


CANAT HERSE SET 32 dB, gr. 46 mm întărit cu profil U din oțel




CANAT HERSE SET EKO 30 dB, gr. 46 mm întărit cu profil U din oțel

PRAG DIN LEMN TARE



3 BALAMALE CU 2 PICIOARE Ø16 CU REGLAJ 3D



3 BOLȚURI ANTIEFRAȚIE



TOC FIX din lemn pentru Rw=32dB și Rw=39 dB sau din MDF pentru Rw=30 dB



PRAG DIN LEMN DE ESENȚA TARE (lac incolor)



VIZOR



LIMITATOR DE DESCHIDERE MAGNETIC argint

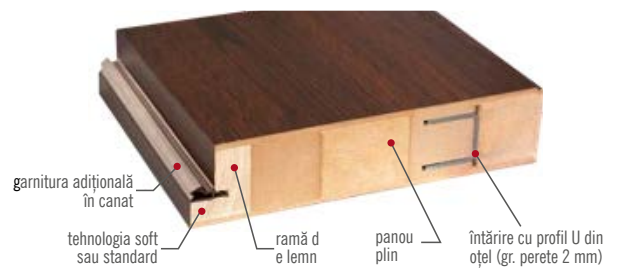


GARNITURA DE ETANȘARE PODEA cu reglaj de apăsare

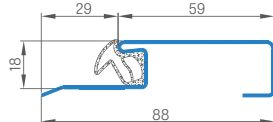


PRAG OȚEL INOX

SECȚIUNEA SET HERSE 32dB



PRAG DIN TABLA INOX





HERSE SET EKO 30dB

HERSE SET 32 dB HERSE SET AKUSTIC 39 dB

UȘĂ DE INTRARE CU ÎNCUIETORI ANTIEFRAȚIE SAU ÎNCUIETOARE CU BARĂ

HERSE SET prezentat în furnir: NUC CLASSIC CPL cu clantă ESSEN



INFORMAȚII GENERALE

- Ușile HERSE SET sunt destinate cladirilor de utilitate publica sau locuințelor familiale ca uși de intrare (nu se aplica pentru lățimea „80N”).
- Canatul HERSE SET cu toc fix și reglabil și cu orice prag disponibil este prevăzut cu izolație acustica la nivelul $R_w = 30dB$ sau contra cost suplimentar $R_w = 32dB$ și $R_w = 39dB$.
- Ușile HERSE SET în PACHETELE GOLD și SILVER sunt livrate împreună cu pragul montat, iar în cadrul pachetului GOLD sunt prevăzute cu orificii pentru montarea clantei și a șildului superior.

STRUCTURĂ

- cadru din lemn pentru $R_w = 32dB$ și $R_w = 39dB$ sau MDF pentru $R_w = 30dB$ acoperit cu două plăci HDF
- umplutura cu panou plin special
- întărită cu un profil U din oțel masiv $R_w = 30dB$ și $R_w = 32dB$ și, în plus, cu o placă de oțel pentru $R_w = 39dB$
- grosimea canatului 46 mm
- garnitură suplimentară în canat doar pentru $R_w = 32dB$ și $R_w = 39dB$

FINISARE

- marginea canatului este executată în tehnologia STANDARD
- laminatale CPL 0,2 și 0,7 disponibile numai cu marginea STANDARD, care este furniruită cu bordura ABS numai în culoarea canatului sau, contra cost suplimentar, cu bordură standard neagră
- inserții (intarsie) culoare: oțel periat, negru, aur periat, cupru periat și STEJAR CLASSIC CPL de o lățime de 8 mm sau 50 mm, făcute cu planul canatului, prezente pe ambele fețe ale canatului, pag. 86-91
- marginea STANDARD furniruită cu bordura de culoarea canatului sau opțional de culoarea neagră netedă (în decor STEJAR NATUR TRANSVERSAL PREMIUM bordura neagră cu structura transversală)
- posibil scurtat din fabrică la 8 cm contra cost suplimentar
- posibilitatea de comandă numai cu încuietorea inferioară
- panouri laterale și superioare lipite de perete (numai pentru tocul reglabil cu colțar de 8 cm) - pag. 148 și panouri integrate cu toc pag. 149

FERONERIE

- trei balamale argintii cu 2 picioare $\varnothing 16$ cu reglaj 3D (2D cu toc de oțel)
- două închizători cu trei bolțuri antifurt în clasa 2 pentru butuc brevetat (prețul include alegerea opțională numai a închizătorii inferioare)
- trei bolțuri antifurt pe partea balamalelor
- posibilă utilizarea unui autoînchizător cu braț
- distanța interax a încuietorii inferioare 72 mm
- opțional contra cost suplimentar, disponibilă încuietorea cu bară cu două inserții cu bolțuri

TOC FĂLŢUIT FIX ȘI REGLABIL

- toc fix din lemn pentru $R_w = 32dB$ și $R_w = 39dB$ sau cu MDF pentru $R_w = 30dB$
- posibilitatea de utilizare în cadrul canaturilor a broaștei electromagnetice numai pentru închizătoarea inferioară, ceea ce exclude utilizarea închizătorii superioare în canat.
- mecanism de prindere principal cu reglare în tocuri
- lățimea 80N disponibilă numai pentru toc fix
- în pachetele GOLD și SILVER pentru decorurile PREMIUM și CPL este posibil să se schimbe culoarea tocului în NEGRU ST CPL

HERSE SET EKO 30dB

PACHET GOLD

PACHET SILVER

CANAT

LĂȚIMI DE CANAT DISPONIBILE

80N

80

90E

100

TIPURI DE FINISARE A MARGINILOR



PACHET GOLD Canat cu toc fix din lemn, prag din oțel inoxidabil și feronerie ¹⁾

PACHET SILVER Canat cu toc fix din lemn, prag din oțel inoxidabil, fără feronerie ¹⁾

¹⁾ compoziție de feronerie: clantă ESSEN nichel satinat, țild superior; butuci în sistemul de cheie unică (partea superioară cu buton), vizor (fără orificiul perforat) de culoare argintie sau neagră, contra cost suplimentar

COSTURI SUPLIMENTARE

pachet GOLD în finisaj negru

vizor argintiu
vizor negru

prag din lemn de esență tare (lac incolor) cu garnitura de lățime 55 mm sau prag din oțel inoxidabil cu garnitura

prag din lemn de esență tare (lac incolor) pentru tocul reglabil

autoînchizător ușă cu braț (argintiu, negru, alb, maro)

întărire pentru autoînchizător

garnitura de etanșare podea²⁾

scurtarea canatului cu toc de lemn până la 8 cm și cu toc de oțel până la 6 cm cu câte 1 cm sau produsul în standard CZ

finisare neagră a marginii de canat

canat sau pachet „100”

butuc 30/45
- argintiu
- negru

butuc-buton 30G/45 sau 30/45G argintiu
butuc-buton 30G/45 sau 30/45G negru

butuc 30/45 și butuc-buton 30G/45 sau 30/45G în sistem de cheie unică
- argintiu
- negru

capace metalice la balamale: nichel periat, patină, crom lucios, alamă lucioasă, alb și negru)

clanță ESSEN (nichel satin, patină, neagră)

șild superior ESSEN (nichel satin, patină, neagră)

intarsie LUX; versiuni la alegere pag. 86-91


cost suplimentar pentru ușă HERSE SET AKUSTIC 39 dB
(adăugat la pachetele GOLD și SILVER sau canat)

cost suplimentar pentru ușă HERSE SET 32 dB
(adăugat la pachetele GOLD și SILVER sau la canat)

cornier cu clipsuri 3 buc. (permite creșterea intervalului de reglare cu 20 mm)

limitator (limitează deschidere de ușă) magnetic²⁾
(disponibil în șase culori pag. 145)

încuietorea cu bară de blocare, multipunct (cu bolțuri), cu două încuietori



¹⁾ furnir alb neted, imitație de suprafața vopsită

²⁾ utilizarea limitatorului de deschidere împiedică aplicarea garniturii de etanșare podea și a scurtării și viceversa

³⁾ disponibil numai STANDARD

⁴⁾ un strat special **AntiFinger** care limitează murdăria și urmele de amprente digitale

⁵⁾ tocul complet este realizat în decor STEJAR NATUR PREMIUM



HERSE SET, decor STEJAR NATUR PREMIUM, clanță ESSEN neagră



HERSE MAX SET EKO 30dB

HERSE MAX SET 32 dB HERSE MAX SET AKUSTIC 39 dB

UȘĂ DE INTRARE CU ÎNCUIETORI ANTIEFRAȚIE SAU ÎNCUIETOARE CU BARĂ

HERSE MAX SET 23 prezentat în furnir NUC PREMIUM cu clavișă ESSEN



INFORMAȚII GENERALE

- Ușile HERSE MAX SET sunt destinate cladirilor de utilitate publica sau locuințelor familiale ca uși interioare de intrare (nu se aplică pentru lățimea „80N”).
- Canatul HERSE MAX SET cu toc fix și reglabil, cu orice fel de prag disponibil este prevăzut cu izolație acustică la nivelul de $R_w = 30dB$ sau contra cost suplimentar $R_w = 32dB$ și $R_w = 39dB$.
- Ușile HERSE MAX SET în PACHETE GOLD și SILVER sunt asamblate împreună cu pragul, iar în pachetul GOLD sunt prevăzute cu orificii pentru clavișă și șildul superior.

STRUCTURĂ

- ramă din lemn pentru $R_w = 32dB$ și $R_w = 39dB$ sau MDF pentru $R_w = 30dB$ și acoperit cu două plăci HDF
- umplutura cu panou plin special
- întărită cu un profil U din oțel masiv $R_w = 30dB$ și $R_w = 32dB$ și, în plus, cu o placă de oțel pentru $R_w = 39dB$
- grosimea canatului 46 mm
- garnitură suplimentară în canat doar pentru $R_w = 32dB$ și $R_w = 39dB$

FINISARE

- marginea STANDARD furniruită cu bordura de culoarea canatului sau
- opțional de culoarea neagră netedă (în decor STEJAR NATUR TRANSVERSAL PREMIUM bordura neagră cu structura transversală)
- placa frezată HDF acoperită cu furnir PREMIUM
- posibil scurtat din fabrică la 8 cm contra cost suplimentar
- panouri laterale și superioare lipite de perete (numai pentru tocul reglabil cu colțar de 8 cm) - pag. 148 și panouri integrate cu toc pag. 149

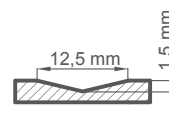
FERONERIE

- Trei balamale argintii cu 2 picioare $\varnothing 16$ cu reglaj 3D
- două închizători cu trei bolțuri antifurt în clasa 2 pentru butuc brevetat (prețul include alegerea opțională numai a închizătorii inferioare)
- trei bolțuri antifurt pe partea balamalelor
- posibilă utilizarea unui autoînchizător cu braț
- distanța interax a încuietorii inferioare 72 mm
- opțional contra cost suplimentar, disponibilă încuietoarea cu bară cu două inserții cu bolțuri

TOC FĂLȚUIT FIX ȘI REGLABIL

- toc fix din lemn pentru $R_w = 32dB$ și $R_w = 39dB$ sau cu MDF pentru $R_w = 30dB$
- posibilitatea de utilizare în cadrul canaturilor a broaștei electromagnetice numai pentru închizătoarea inferioară, ceea ce exclude utilizarea închizătorii superioare în canat.
- mecanism de prindere principal cu reglare în tocuri
- lățimea 80N disponibilă numai pentru toc fix
- în pachetele GOLD și SILVER pentru decorurile PREMIUM și CPL este posibil să se schimbe culoarea tocului în NEGRU ST CPL

FREZARE



HERSE MAX SET EKO 30dB

PACHET GOLD

PACHET SILVER

CANAT

PREMIUM




NUC PREMIUM



ARȚAR GRI PREMIUM



STEJAR PREMIUM



SCOARȚA ALBĂ PREMIUM



FRASIN GRAFIT PREMIUM



BETON PREMIUM



STEJAR NATUR PREMIUM



STEJAR NATUR TRANSVERSAL PREMIUM²⁾

LĂȚIMI DE CANAT DISPONIBILE

80N

80

90E

100

TIPURI DE FINISARE A MARGINILOR

STANDARD

PACHET GOLD Canat cu toc fix din lemn, prag din oțel inoxidabil și feronerie¹⁾

PACHET SILVER Canat cu toc fix din lemn, prag din oțel inoxidabil, fără feronerie¹⁾

¹⁾ compoziție de feronerie: mâner ESSEN nichel satinat, șild superior, cilindri cu sistem de cheie unică (partea superioară cu buton), vizor (fără orificiul perforat) de culoare argintie sau neagră, contra cost suplimentar

²⁾ tocul complet este realizat în decor STEJAR NATUR PREMIUM

COSTURI SUPLIMENTARE

pachet GOLD în finisaj negru

vizor argintiu
vizor negru

finisare neagră a marginii de canat

prag din lemn tare (lac incolor) cu garnitura de lățime 55 mm sau prag din oțel inoxidabil cu garnitura

prag din lemn tare (lac incolor) pentru tocul reglabil

autoînchizător ușă cu braț (argintiu, negru, alb, maro)

întărire pentru autoînchizător

garnitura de etanșare podea ¹⁾

scurtarea canatului cu toc de lemn până la 8 cm și cu toc de oțel până la 6 cm cu câte 1 cm sau produsul în standard CZ

canat sau pachet „100”

butuc 30/45
- argintiu
- negru

butuc-buton 30G/45 sau 30/45G argintiu
butuc-buton 30G/45 sau 30/45G negru

butuc 30/45 și butuc-buton 30G/45 sau 30/45G în sistem cheie unică
- argintiu
- negru

capace metalice la balamale: nichel periat, patină, crom lucios, alamă lucioasă, alb și negru)

clanță ESSEN (nichel satin, patină, neagră)

șild superior ESSEN (nichel satin, patină, neagră)

cost suplimentar pentru ușă HERSE MAX SET AKUSTIC 39 dB (adăugat la pachete GOLD și SILVER sau canat)

cost suplimentar pentru ușă HERSE MAX 32 dB (adăugat la pachetele GOLD și SILVER sau canat)

cornier cu clipsuri 3 buc. (permite creșterea intervalului de reglare cu 20 mm)

limitator (limitează deschidere de ușă) magnetic ¹⁾
(disponibil în șase culori pag. 145)

încuietoarea cu bară de blocare, multipunct (cu bolțuri), cu două încuietori



HERSE MAX SET 24



HERSE MAX SET 25



HERSE MAX SET 26



HERSE MAX SET 27



HERSE MAX SET 28



HERSE MAX SET 29



HERSE MAX SET 30



HERSE MAX SET 31

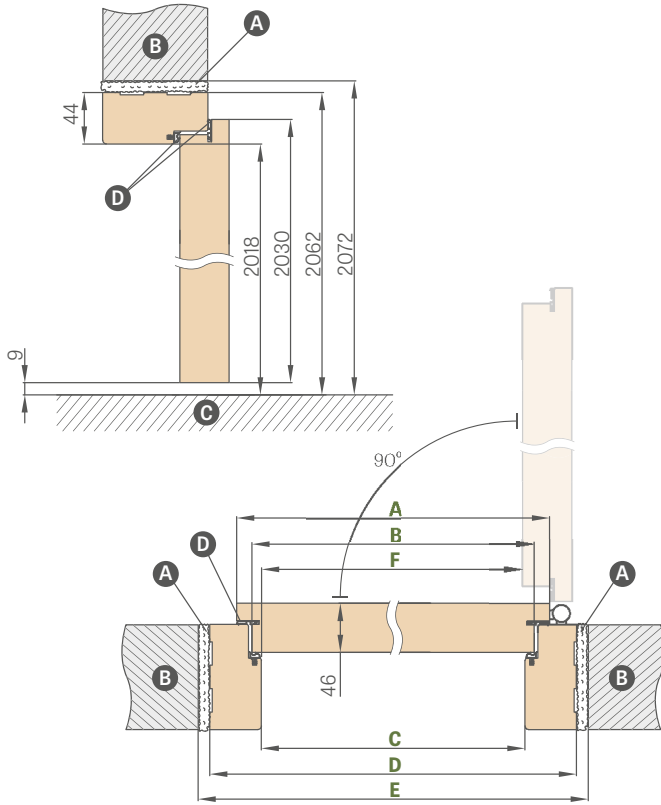
¹⁾ utilizarea limitatorului face imposibilă aplicarea garniturii de etanșare podea și invers



TOC FIX ȘI REGLABIL

HERSE SET, HERSE MAX SET

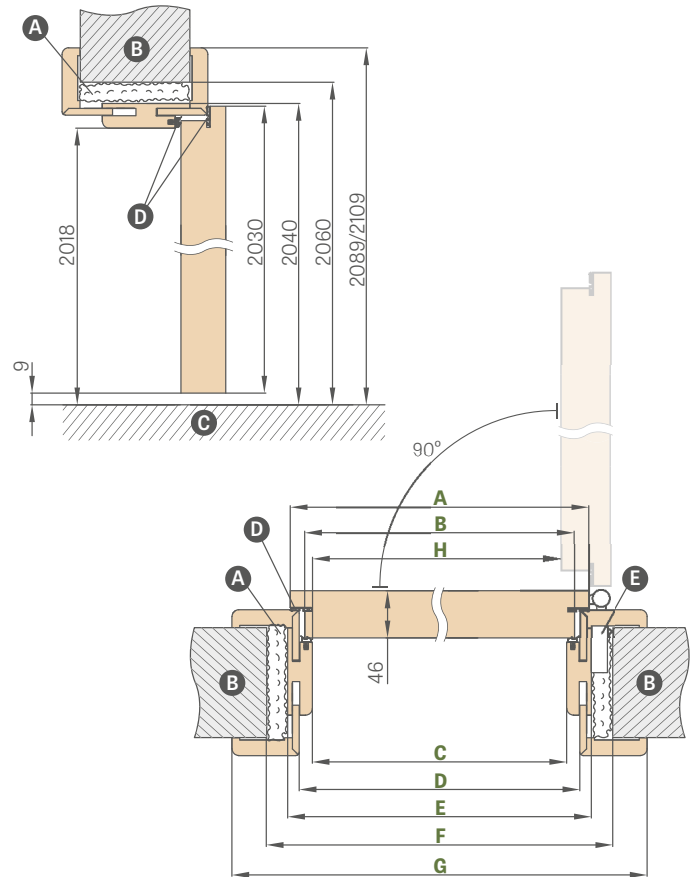
SCHEMA TOC FIX HERSE SET



Lățimea ușii	A	B	C	D	E	F
„80N”	804	777	764	852	872	756
„80”	844	817	804	892	912	796
„90E”	948	921	908	996	1016	900
„100”	1044	1017	1004	1092	1112	996

„90E” - lățime de investiție

SCHEMA TOC REGLABIL HERSE SET



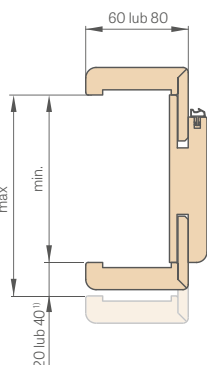
Lățimea ușii	A	B	C	D	E	F	G	H
„80”	844	817	804	826	848	888	946*/986**	796
„90E”	948	921	908	930	952	992	1050*/1090**	900
„100”	1044	1017	1004	1026	1048	1088	1146*/1186**	996

* bandă 6 cm / ** bandă 8 cm

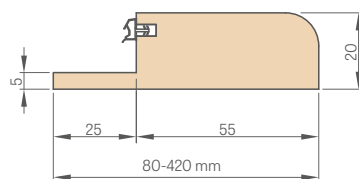
- A** - spumă de montaj **B** - zid **C** - podea **E** - locașe de prindere
- D** - garnitură de etanșare (pentru $R_w = 30\text{dB}$ numai în toc, pentru $R_w = 32\text{dB}$ și $R_w = 39\text{dB}$ în tocși canat)

INTERVALUL DE REGLARE A TOCULUI REGLABIL

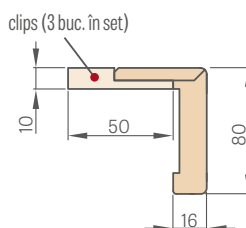
bandă 6 cm / bandă 8 cm



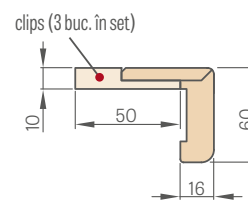
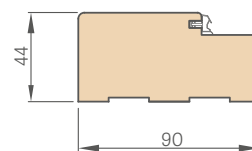
PRAG DIN LEMN, REGLABIL



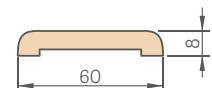
CORNIER 6 cm și 8 cm, cu clipsuri



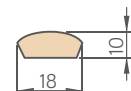
TOC FIX



BANDA DE MASCARE



PROFIL SFERT DE CERC



PREȚURI DE TOCURI FIXE ȘI REGLABILE

HERSE SET, HERSE LUX SET și HERSE MAX SET banda 6 și 8 cm	
Interval de reglaj min.-max. (mm)	
1 element	80-100
	100-120
	120-140
	140-160
	160-180
	180-200
	200-220
	220-240
	240-260
	260-280
2 elemente	280-320
	320-340
	340-360
	360-380
	380-400
	400-420

PRAG DIN LEMN DE ESENȚA TARE LAC INCOLOR FIX 55mm



- toc reglabil fălțuit în CPL 0,2 este, de asemenea, utilizat împreună cu canaturile în CPL 0,7
- îmbinarea canatului reglabil la un unghi de 90 de grade este posibilă numai în cazul tocului cu bandă de 8 cm. Îmbinare la un unghi de 90 de grade contra cost suplimentar.
- broască electromagnetică
- întărire la autoînchizător pentru toc reglabil
- cornier cu trei clipsuri (cornier cu clipsuri permite creșterea intervalului de reglare cu 20 mm)
- bandă și profil sfert de cerc
- disponibile panourile laterale și superioare lipite de perete (numai pentru un toc reglabil și banda de 8 cm)
- scurtarea ușilor cu toc de lemn până la 8 cm cu câte 1 cm sau produsul în standard CZ
- există posibilitatea de a realiza un prag de lemn de esență tare în intervalul 500-520 mm - cost suplimentar pentru fiecare 2 cm, pornind de la intervalul 400-420 mm

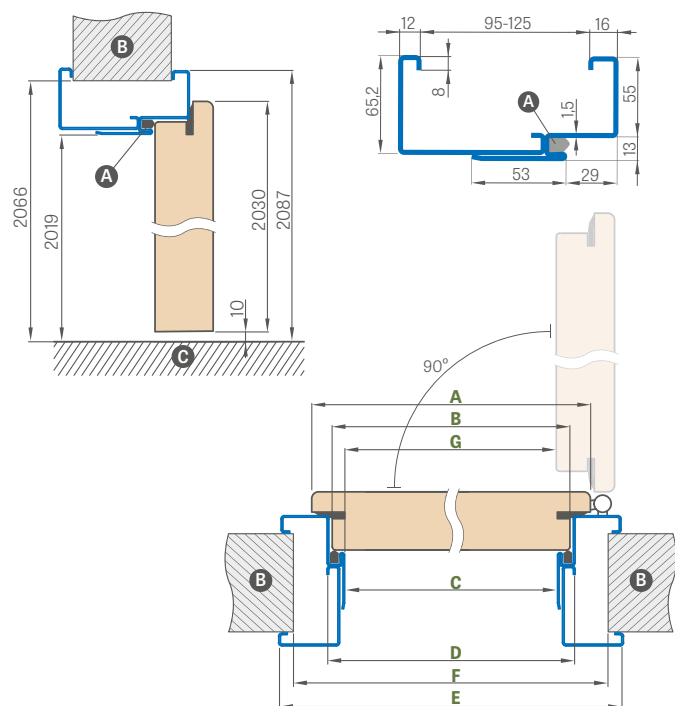


TOCURI DE OȚEL

HERSE SET, HERSE MAX SET

TOC DIN OȚEL REGLABIL (CU CUPRINDERE) HERSE SET

sudat și vopsit în RAL STANDARD și RAL ERKADO



Lățimea ușii	A	B	C	D	E	F	G
„80N”	804	777	761	787	897	855	756
„80”	844	817	801	827	937	895	796
„90ES”	948	921	905	931	1041	999	900
„100”	1044	1017	1001	1027	1137	1095	996

„90ES” – lățime de investiție pentru toc de oțel

Interval de reglaj min.-max.(mm)
95-125
125-155
155-185
185-215
215-245
245-275
275-305

RAL STANDARD



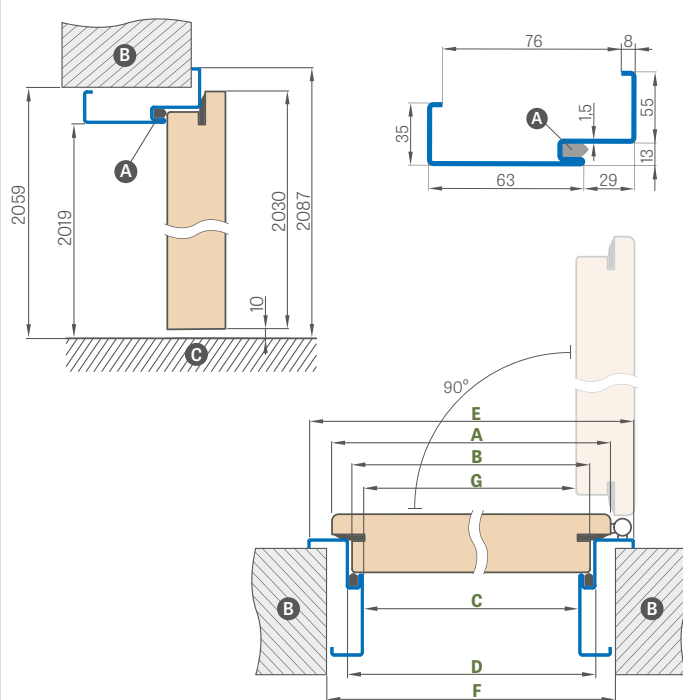
RAL ERKADO



NOUȚATE

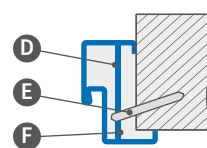
CANAT DIN OȚEL, UNGHIULAR, MARE, HERSE SET

sudat și vopsit în RAL STANDARD și RAL ERKADO



Lățimea ușii	A	B	C	D	E	F	G
„80N”	804	777	761	787	897	841	756
„80”	844	817	801	827	937	881	796
„90ES”	948	921	905	931	1041	985	900
„100”	1044	1017	1001	1027	1137	1081	996

ÎNCASTRAREA TOCULUI DE COLȚ



- A – garnitură
- B – zid
- C – podea
- D – ancoră de montaj
- E – diblu
- F – se umplă

COSTURI SUPPLEMENTARE

toc unghiular mare „100”

broască electromagnetică

întărire pentru autoîncalzător

scurtarea canalului cu toc de oțel până la 6 cm cu câte 1 cm

prag oțel inox

versiune din tabla zincată

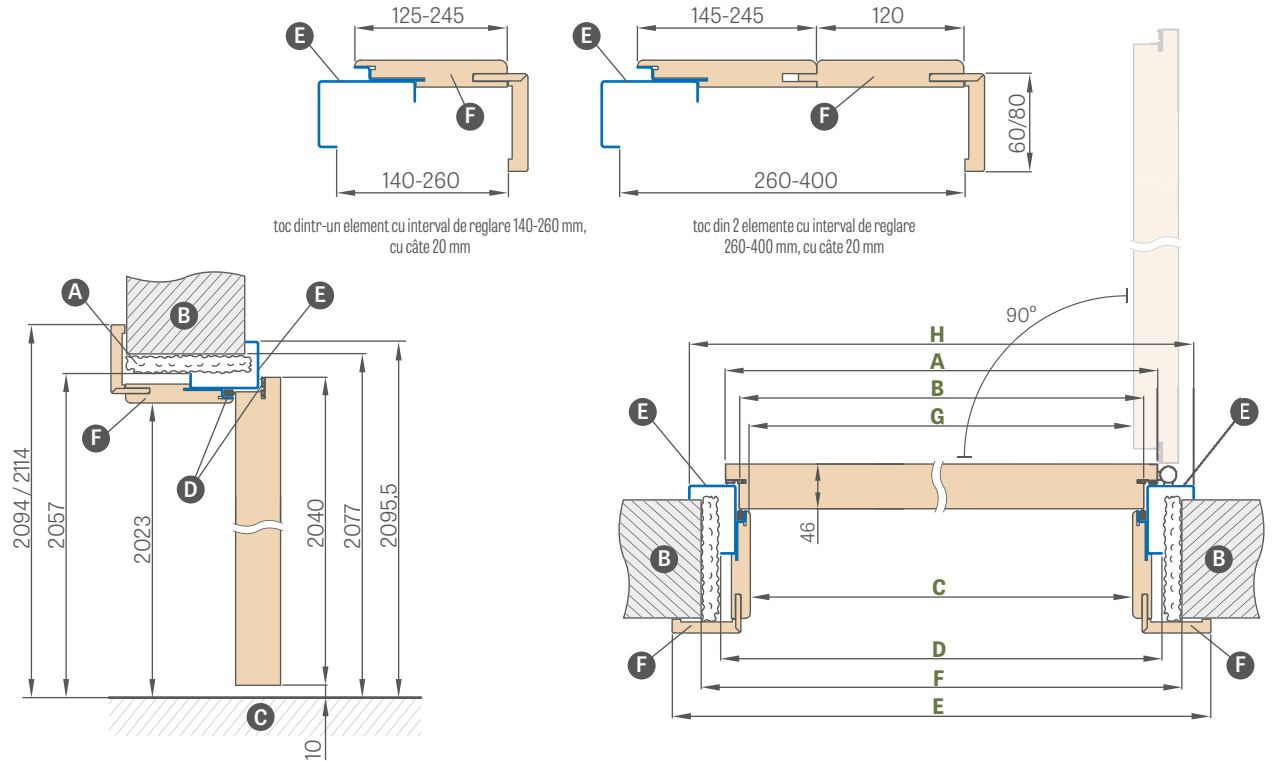
RAL atipic (nu include culori intense, perlate și metalice)



TOC DE OȚEL UNITED

HERSE SET, HERSE MAX SET

SCHEMA TOC DE OȚEL UNITED



toc dintr-un element cu interval de reglare 140-260 mm, cu câte 20 mm

toc din 2 elemente cu interval de reglare 260-400 mm, cu câte 20 mm

Lățimea ușii	A	B	C	D	E	F	G	H
„80U”	844	817	791,5	859	933,5 / 973,5	899	790	935
„90EU”	960	933	907,5	975	1049,5 / 1089,5	1015	906	1051
„100U”	1044	1017	991,5	1059	1133,5 / 1173,5	1099	990	1135

„90E” – lățime de investiție „90EU” – lățime de investiție pentru toc de oțel UNITED

- A** – spumă de montaj
- B** – zid
- C** – podea
- D** – garnitură de cauciuc
- E** – piesă din oțel vopsită în culoarea RAL
- F** – elementul MDF furniruit

COSTURI SUPPLEMENTARE

broască electromagnetică

întărire pentru autoînchizător

scurtarea ușii cu toc de oțel UNITED până la 6 cm cu câte 1 cm

prag oțel inox înălț. 20 mm

versiune din tabla zincată

RAL atipic (nu include culori intense, perlate și metalice)

	Interval de reglaj min.-max. (mm)
1 element	140-160
	160-180
	180-200
	200-220
	220-240
	240-260
2 elemente	260-280
	280-300
	300-320
	320-340
	340-360
	360-380
	380-400

RAL STANDARD

RAL 9003	RAL 9010	RAL 9016	RAL 8003	RAL 8017	RAL 7016	RAL 7022	RAL 9005	RAL 7047	RAL 1001

RAL ERKADO

CAPPUCCINO	GRI DESCHIS	VERDE ÎNCHIS	BLEUMARIN

NOUȚATE



LEDA EI30, EI60


UȘI INTERIOARE DE IEȘIRE ANTIINCENDIU, EXECUTATE ÎN TEHNOLOGIA HALSPAN




CANAT CU TOC DIN OȚEL REGLABIL (CU CUPRINDERE)

Interval de reglaj min.-max. (mm)
95-125
125-155
155-185
185-215
215-245
245-275
275-305

GREKO



PREMIUM



CPL



1) furnir alb neted, imitație de suprafața vopsită

2) un strat special **AntiFinger** care limitează murdăria și urmele de amprente digitale

3) tocul complet este realizat în decor STEJAR NATUR PREMIUM

INFORMAȚII GENERALE

Funcțiile antiincendiu, etanșare la fum și izolare acustică sunt asigurate numai prin montarea unui set complet, care include: canat de ușă antiincendiu (echipată din fabrica cu garnituri, broască, balamale, garnitura de etanșare podea), toc, autoînchizător precum și butuc și clanță care respectă cerințele Standardului Polonez.

Izolarea acustică a ușilor în sistemul HALSPAN cu garnitura de etanșare podea conform PN-B-02151-03:1999 este $R_w=32$ dB.

Canaturile se comercializează numai în set cu tocul din lemn sau din oțel.

STRUCTURĂ

- umplutura cu placa specială HALSPAN cu o grosime de 44 mm pentru tipul EI30 și 54 mm pentru EI60
- grosimea totală a canatului 50 mm în EI30 și 60 mm în EI60
- rama din lemn de conifere
- cheder antifoc și umflat la fum
- garnitura de etanșare podea
- sticla transparentă antifoc, lățimea sticlei este constantă (independentă de lățimea canatului)

FINISARE

- marginea canatului este executată în tehnologie STANDARD (în laminatele CPL 0,2 și 0,7 furniruită cu bordura ABS numai de culoarea canatului) sau contra cost suplimentar cu bordura standard neagră
- inserții (intarsie) culoare: oțel periat, negru, aur periat și STEJAR CLASSIC CPL de o lățime de 8 mm sau 50 mm, făcute cu planul canatului, prezente pe ambele fețe ale canatului. Se aplică numai la LEDA plină. Tipurile de intarsii sunt prezentate în pag. 86-91
- intarsie pe ambele fețe numai pe un canat plin, iar pe ușă cu două canaturi pe fața activă
- marginea furniruită cu bordura de culoarea canatului sau opțional de culoarea neagră netedă (în decor STEJAR NATUR TRANSVERSAL PREMIUM bordura neagră cu structura transversală)
- panourile laterale și superioare lipite de perete (numai la finisare cu un cornier de 8 cm) - pag. 148

FERONERIE

- patru balamale $\varnothing 16$ reglabile în trei planuri (2D toc de oțel)
- broasca cu butuc brevetat
- autoînchizător contra cost suplimentar

TOCURI

- toc fix din lemn antiincendiu
- cheder antifoc
- placă de prindere cu reglare
- toc din oțel, reglabil unghiular mare sau fix sudat cu RAL 9010, 8003, 8017, 7035, 7016, 1005
- toc fix din tabla neagră grosime 1,5 mm vopsită cu pulbere în culoare RAL sudată în colțuri, cu cheder antifoc și întărire pentru autoînchizător; în standard.

COSTURI SUPPLEMENTARE

autoînchizător ușă cu braț în culori: argintiu, negru, alb, maro

autoînchizător cu șină, antiincendiu (numai pentru tocuri nefinisate sau finisate cu cornier cu clips) în culori: argintie, neagră, albă, maro

grila de ventilație antiincendiu

clanță JOWISZ INOX șild lung butuc pag.140

butuc 30/40 (EI30) sau 30/50 (EI60)

vizor antiincendiu culoare crom satin

capace de metal pentru balamale (crom mat, negru)

încuietoria antiincendiu clichet-rigla superioară

finisare neagră a marginii de canat

finisare pentru EI30 de la 100 la 460 și
finisare pentru EI60 de la 120 la 480 la fiecare 40 mm
finisarea ușii cu două canaturi

broasca electromagnetică antiincendiu aversă (standard) 12/24V (nu se referă la toc de oțel)

RAL atipic la toc de oțel (nu include culori intense, perlate și metalice)

versiune de toc de oțel din tabla zincată

intarsie LUX101, LUX102; versiuni la alegere pag. 86-91
(pe ambele fețe numai pe un canat plin, iar pe ușă cu două canaturi pe fața activă)

laminat CPL 0,2 (pentru ușă nefinisate)

laminat CPL 0,7 (pentru ușă nefinisate)

cornier cu clipsuri ¹⁾
(cornier cu clipsuri permite creșterea intervalului de reglare cu 20 mm)

cost suplimentar pentru canatul „110”

disponibile panourile laterale și superioare lipite de perete (numai pentru finisare cu un cornier de 8 cm)

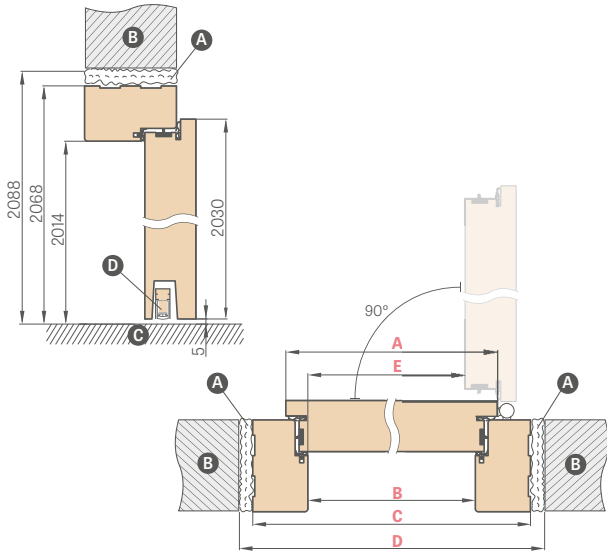
¹⁾ în cazul finisării cornierul cu clips este inclus în preț



LEDA EI30, EI60

CU UN CANAT

TOC FIX DIN LEMN



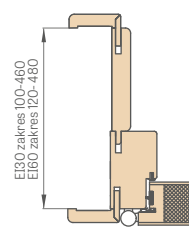
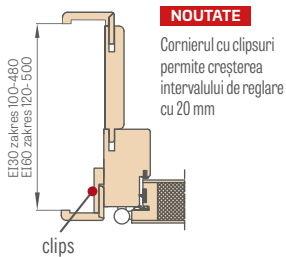
Lățimea ușii	A	B	C	D	E
„80”	860	817	925	955	805
„90E”	960	917	1025	1055	905
„100”	1060	1017	1125	1155	1005
„110”	1160	1117	1225	1255	1105

- A** spumă de montaj antifoc
- B** zid
- C** podea
- D** garnitură de etanșare podea

„90E” – lățime de investiție

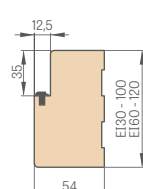
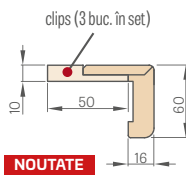
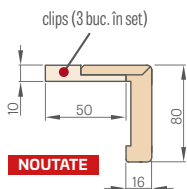
SECȚIUNE TOC ANTIINCENDIU CU FINISAREA ZIDULUI ȘI CORNIERUL CU CLIPS

SECȚIUNE TOC ANTIINCENDIU CU FINISARE DE BAZĂ A ZIDULUI



CORNIER 6 cm și 8 cm cu clipsuri

SECȚIUNE TOC FIX ANTIINCENDIU



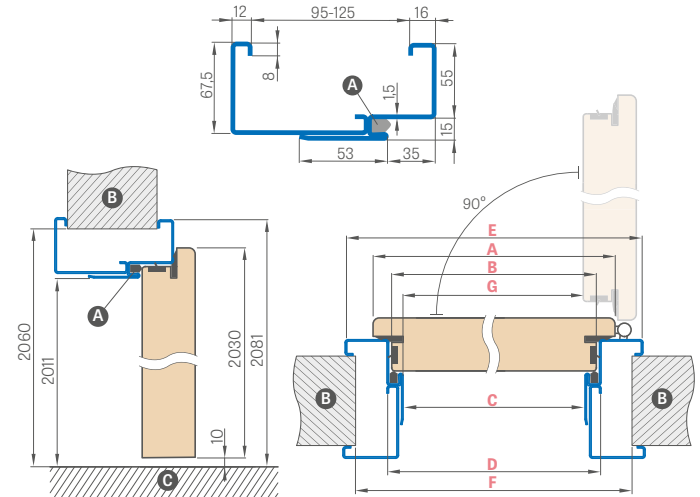
AUTOÎNCHIZĂTOR CU ȘINĂ¹⁾

AUTOÎNCHIZĂTOR CU BRAȚ



TOC DE OȚEL REGLABIL (CU CUPRINDERE) ANTIINCENDIU

sudat și vopsit cu RAL 9003, 9010, 9016, 8003, 8017, 7016, 7022, 7047, 1001

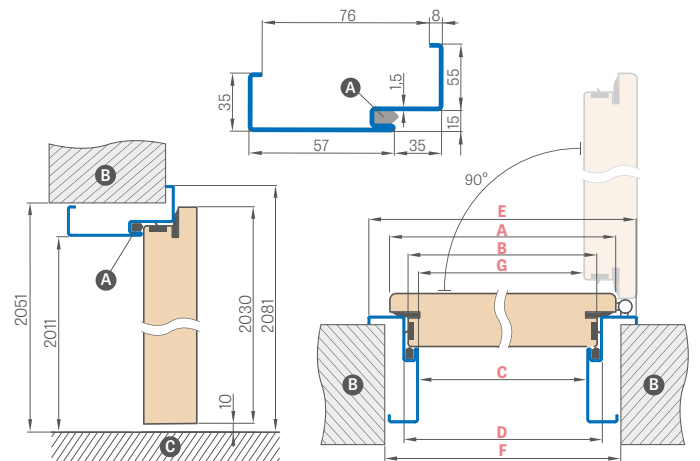


Lățimea ușii	A	B	C	D	E	F	G
„80”	860	834	813	843	953	910	802
„90ES”	960	934	913	943	1053	1010	902
„100”	1060	1034	1013	1043	1153	1110	1002
„110”	1160	1134	1113	1143	1253	1210	1102

„90ES” – lățime de investiție pentru toc de oțel

TOC DE OȚEL UNGHIULAR MARE ANTIINCENDIU

sudat și vopsit cu RAL 9003, 9010, 9016, 8003, 8017, 7016, 7022, 7047, 1001



Lățimea ușii	A	B	C	D	E	F	G
„80”	860	834	813	843	953	890	802
„90ES”	960	934	913	943	1053	990	902
„100”	1060	1034	1013	1043	1153	1090	1002
„110”	1160	1134	1113	1143	1253	1190	1102

RAL STANDARD



RAL 9003²⁾ RAL 9010 RAL 9016 RAL 8003 RAL 8017 RAL 7016 RAL 7022²⁾ RAL 7047 RAL 1001


¹⁾ autoînchizătorul cu șină se va aplica numai la tocul fix sau pentru finisare cu cornier cu clips

²⁾ contra cost suplimentar +10%



LEDA EI30, EI60

CU DOUĂ CANATURI



LEDA 3 „90E”
+ canat pasiv „60”

LEDA 6 „90E”
+ canat pasiv „80”

LEDA 4 „90E”
+ adaos „40”

LĂȚIMI DISPONIBILE ALE CANATURILOR ACTIVE ÎN FUNCȚIE DE TIPUL UȘILOR ANTIINCENDIU

LEDA	LEDA tip de montare gear 3	LEDA tip de montare gear 4	LEDA tip de montare gear 5
EL30 EL60 80 90E 100	EL30 90E 100	EL30 EL60 90E 100	EL30 80 90E 100
LEDA tip de montare gear 6	LEDA tip de montare gear 7	LEDA tip de montare gear 8	
EL30 EL60 80 90E 100	EL30 80 90E 100	EL30 EL60 80 90E 100	

LĂȚIMI DISPONIBILE ALE CANATURILOR PASIVE ÎN FUNCȚIE DE TIPUL UȘILOR ANTIINCENDIU

LEDA	LEDA tip de montare gear 5	LEDA tip de montare gear 6
EL30 EL60 60 70 80	EL30 70 80	EL30 EL60 70 80
LEDA tip de montare gear 7	LEDA tip de montare gear 8	
EL30 70 80	EL30 EL60 70 80	

LEDA EI30 și EI 60 CU DOUĂ CANATURI

- Ușile cu două canaturi sunt executate pe baza modelelor LEDA EI30 și EI60 cu caracteristici corespunzătoare: culoare, finisare (STANDARD);
- Canatul pasiv este disponibil în versiuni:
 - plină cu lățimi „60”, „70”, „80”
 - cu sticlă la tipurile 5,6,7,8 pentru EI30 și cu sticlă la tipurile 6 și 8 pentru EI60
- Adaos disponibil cu lățimi „30”, „40” și „50” și în fiecare varianta apare ca un canat plin neted;
- Canat pasiv și adaos sunt echipate cu zăvoare cu levier și mecanisme de prindere, nu au bare de închidere.

PREȚ UȘĂ CU DOUĂ CANATURI

Prețul include:

- componentă activă = prețul ușilor cu un canat, pline, plus eventualele costuri suplimentare ca și în cazul ușilor cu un canat
- componentă pasivă = prețul pentru versiunea plină (inclusiv adaos) plus eventualele costuri suplimentare ca și în cazul ușilor cu un canat

LĂȚIMI DE CANAT DISPONIBILE

canat activ **80 90E 100** + canat pasiv **60 70 80**
 canat activ **80 90E 100** + adaos plin neted **30 40 50**

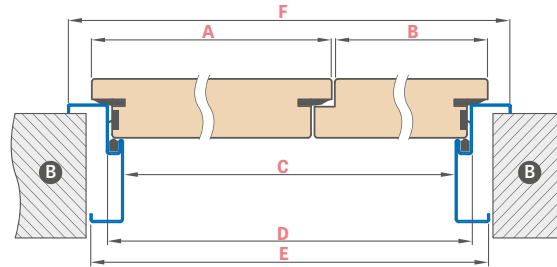
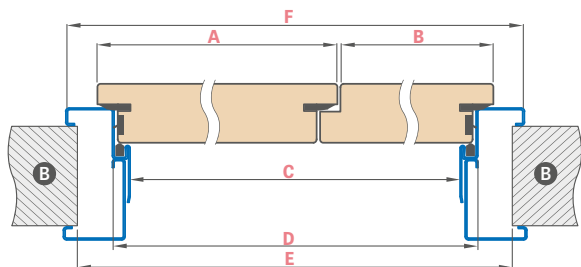
	UȘA ANTIINCENDIU CU DOUĂ CANATURI TOC DIN LEMN							
	„110”	„120”	„130”	„140”	„150”	„160”	„170”	„180”
A Lățime canat activ	860	860 960	860 960 1060	860 960 1060	860 960 1060	860 960 1060	960 1060	1060
B Lățime canat pasiv sau adaos	347	447 347	547 447 347	647 547 447	747 647 547	847 747 647	847 747	847
C Lățime în lumina tocului	1170	1270	1370	1470	1570	1670	1770	1870
F Lățime exterioară a tocului	1278	1378	1478	1578	1678	1778	1878	1978
E Lățimea deschiderii în zid	1310	1410	1510	1610	1710	1810	1910	2010

TOC DE OȚEL REGLABIL (CU CUPRINDERE) ANTIINCENDIU

sudat și vopsit cu RAL 9010, 9016, 8003, 8017, 7016, 7047, 1001

TOC DE OȚEL UNGHIULAR MARE ANTIINCENDIU

sudat și vopsit cu RAL 9010, 9016, 8003, 8017, 7016, 7047, 1001



Lățimea ușii	A	B	C	D	E	F
„110”	860	347	1166	1196	1270	1306
„120”	860 960	447 347	1266	1296	1370	1406
„130”	860 960 1060	547 447 347	1366	1396	1470	1506
„140”	860 960 1060	647 547 447	1466	1496	1570	1606
„150”	860 960 1060	747 647 547	1566	1596	1670	1706
„160”	860 960 1060	847 747 647	1666	1696	1770	1806
„170”	960 1060	847 747	1766	1796	1870	1906
„180”	1060	847	1866	1896	1970	2006

Lățimea ușii	A	B	C	D	E	F
„110”	860	347	1166	1196	1236	1306
„120”	860 960	447 347	1266	1296	1336	1406
„130”	860 960 1060	547 447 347	1366	1396	1436	1506
„140”	860 960 1060	647 547 447	1466	1496	1536	1606
„150”	860 960 1060	747 647 547	1566	1596	1636	1706
„160”	860 960 1060	847 747 647	1666	1696	1736	1806
„170”	960 1060	847 747	1766	1796	1836	1906
„180”	1060	847	1866	1896	1936	2006



HYPERION E130 RC2 39dB

UȘI INTERIOARE DE INTRARE ANTIINCENDIU ȘI ANTIEFRAȚIE, EXECUTATE ÎN TEHNOLOGIA ERKADO



HYPERION din furnir de STEJAR CLASSIC CPL cu clanță BONN negru mat, intarsia LUX 213

LĂȚIMI DE CANAT DISPONIBILE


80 90E 100

RC2 - informație importantă:


Pentru a respecta clasa RC2 de rezistență la efracție conf. PN-EN 1627:2012 feroneria utilizată trebuie să îndeplinească următoarele cerințe:

- cel puțin clasa 2 conform PN-EN 1906:2012 - în cazul clanțelor și rozetelor de ușă,
- cel puțin clasa 4 și 1 conform PN-EN 1303:2015 - în cazul butucilor cu cilindri

GREKO



PREMIUM



CPL



1) furnir alb neted, imitație de suprafața vopsită

2) un strat special **AntiFinger NOUȚATE** care limitează murdăria și urmele de amprente digitale

3) tocul complet este realizat în decor STEJAR NATUR PREMIUM

INFORMAȚII GENERALE

Funcțiile antiincendiu, etanșare la fum și izolare acustică sunt asigurate numai prin montarea unui set complet, care include: canat de ușă antiincendiu (echipată din fabrica cu garnituri, broască, balamale, garnitura de etanșare podea), toc, autoînchizător precum și butuc și clanță care respectă cerințele Standardului Polonez.

Izolarea acustică a ușilor cu garnitură de etanșare podea conform PN-B-02151-03:1999 este $R_w=39$ dB

Canaturile sunt comercializate numai în set cu tocul de lemn.

Ușile au un certificat antifracție RC2 pentru ușile deschise spre interiorul încăperii

STRUCTURĂ

- umplutură specială cu o grosime de 44 mm
- grosimea totală a canatului 50 mm
- rama din lemn de conifere
- cheder antifoc și umflat la fum
- garnitura de etanșare podea

FINISARE

- marginea canatului este executată în tehnologie STANDARD (în laminatele CPL 0,2 și 0,7 furniruită cu bordura ABS numai de culoarea canatului) sau contra cost suplimentar cu bordura standard neagră
- inserții (intarsie) culoare: oțel periat, negru, aur periat și STEJAR CLASSIC CPL de o lățime de 8 mm sau 50 mm, făcute în planul canatului, prezente pe ambele fețe ale canatului, pag. 86-91
- marginea furniruită cu bordura de culoarea canatului sau opțional de culoarea neagră netedă (în decor STEJAR NATUR TRANSVERSAL PREMIUM bordura neagră cu structura transversală)
- panourile laterale și superioare lipite de perete (numai la finisare cu un cornier de 8 cm) - pag. 148

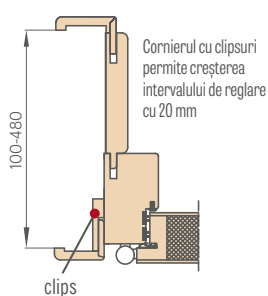
FERONERIE

- patru balamale $\varnothing 16$ reglabile în trei planuri
- încuietorea cu bară de blocare, multipunct (cu bolțuri), cu două încuietori
- autoînchizător contra cost suplimentar

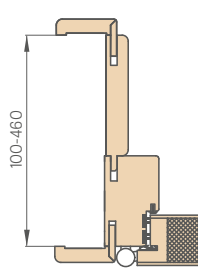
TOCURI

- toc de lemn, fix, antiincendiu, opțional cu finisare
- cheder antifoc
- placă de prindere cu reglare

SECȚIUNE TOC ANTIINCENDIU CU FINISAREA ZIDULUI ȘI CORNIERUL CU CLIPS



SECȚIUNE TOC ANTIINCENDIU CU FINISARE DE BAZĂ A ZIDULUI



AUTOÎNCHIZĂTOR CU ȘINĂ ²⁾ (argintiu, negru, alb, maro)



AUTOÎNCHIZĂTOR CU BRAȚ (argintiu, negru, alb, maro)



¹⁾ în cazul finisării cornierul cu clips este inclus în preț

²⁾ autoînchizător cu șină se va aplica numai la tocul fix sau pentru finisare cu cornier cu clips

COSTURI SUPLIMENTARE

autoînchizător ușă cu braț în culori: argintiu, negru, alb, maro

autoînchizător cu șină, antiincendiu (numai pentru tocuri nefinisate sau finisate cu cornier cu clips) în culori: argintie, neagră, albă, maro

clanță BONN șild lung butuc pag.140

rozeta BONN pag. 140

capace de metal pentru balamale (crom mat, negru)

set doi butuci argintii (unul cu buton), în sistem cheie unică pentru ușile RC2 și RC3 (clasele 4 și 1 conf. PN-EN 1303:2015)

- argintiu

- negru

vizor antiincendiu culoare crom satin

finisare neagră a marginii de canat

finisare pentru EI30 de la 100 la 460 mm

intarsie LUX; versiuni la alegere pag. 86-91

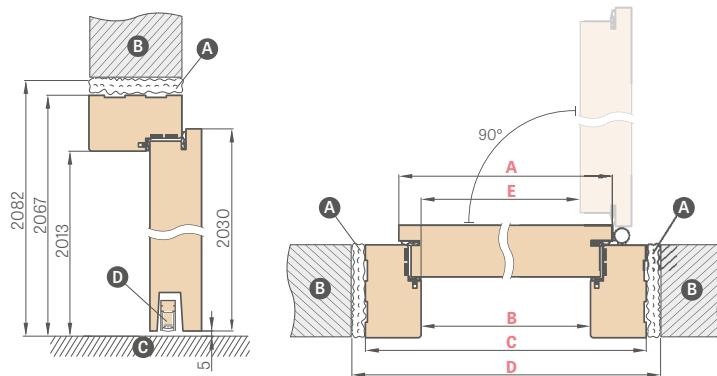
laminat CPL 0,2 (pentru uși nefinisate)

laminat CPL 0,7 (pentru uși nefinisate)

cornier cu clipsuri ¹⁾ (cornier cu clipsuri permite creșterea intervalului de reglare cu 20 mm)

disponibile panourile laterale și superioare lipite de perete (numai pentru finisare cu un cornier de 8 cm)

TOC FIX DIN LEMN

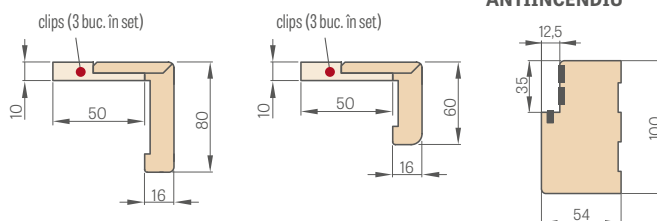


Lățimea ușii	A	B	C	D	E
„80”	860	817	925	955	805
„90E”	960	917	1025	1055	905
„100”	1060	1017	1125	1155	1005

„90E” – lățime de investiție

A spumă de montaj rezistentă la foc **B** zid **C** podea **D** garnitură de etanșare podea

CORNIER 6 cm și 8 cm cu clipsuri





FERONERIE

CLANȚE PENTRU CANATURILE PANOU, CANATURI CU RAME

clanțele nu pot fi utilizate pentru canaturile panou cu toc de suprapunere, vezi pag. 174



NOUȚATE

clanță CORONA TIME SLIM R

alamă mată, gunmetal, negru mat



alamă mată



gunmetal



negru mat



CLANȚĂ CLASĂ
PREMIUM

NOUȚATE

clanță CORONA IMPERART

crom lucios, crom mat periat, cupru lucios, nichel mat periat, negru mat, alb mat



crom lucios



crom periat mat



cupru lucios



nichel mat periat



negru mat



alb mat



CLANȚĂ CLASĂ
PREMIUM

CLANȚE PENTRU CANATURILE PANOU, CANATURI CU RAME
 clanțele nu pot fi utilizate pentru canaturile panou cu toc de suprapunere, vezi pag. 174



NOUȚATE

clanță CORONA ARROW R

crom lucios, crom periat mat, alamă lucioasă, negru mat



crom lucios



crom periat mat



negru mat



alb mat



NOUȚATE

clanță CORONA ARROW Q

crom lucios, crom periat mat, alamă lucioasă, negru mat



crom lucios



crom periat mat



negru mat



alb mat



NOUȚATE

clanță CORONA MOON R SLIM

crom lucios, negru mat, alamă lucioasă, alamă mată



crom lucios



negru mat



alamă lucioasă



alamă mată



CLANȚE PENTRU CANATURILE PANOU, CANATURI CU RAME
 clanțele nu pot fi utilizate pentru canaturile panou cu toc de suprapunere, vezi pag. 174

NOUȚATE

clanță METAL-BUD QUANTA FIT (șild de prestigiu grosime 6 mm)

crom lucios, nichel periat, alamă periată, negru mat

Metal-Bud

PRODUCENT KLAMEK



crom lucios




nichel periat



alamă periată



negru mat



clanță METAL-BUD BELLA SLIM PĂTRAT (șild de prestigiu grosime 6 mm)

crom lucios, crom periat mat, alamă lucioasă, negru mat

Metal-Bud

PRODUCENT KLAMEK



crom lucios



crom periat mat





alamă lucioasă



alamă satin



negru mat



CLANȚĂ CLASĂ PREMIUM

clanță METAL-BUD BELLA SLIM ROTUNDĂ (șild de prestigiu grosime 6 mm)

crom lucios, crom periat mat, alamă lucioasă, negru mat

Metal-Bud

PRODUCENT KLAMEK



crom lucios



crom periat mat



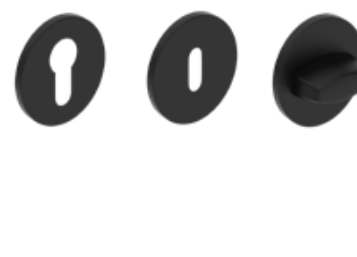

alamă lucioasă



alamă satin



negru mat



CLANȚĂ CLASĂ PREMIUM

CLANȚE PENTRU CANATURILE PANOU, CANATURI CU RAME
 clanțele nu pot fi utilizate pentru canaturile panou cu toc de suprapunere, vezi pag. 174

clanță METAL-BUD CUBE SLIM (șild de prestigiu grosime 6 mm)

crom lucios, crom periat mat, alamă lucioasă, negru mat

Metal-Bud
 PRODUCENT KLAMEK



crom lucios

crom periat mat

alamă lucioasă

alamă satin

negru mat



CLANȚĂ CLASĂ
PREMIUM

clanță METAL-BUD CUBE

crom lucios, crom periat mat, nichel periat mat, negru mat

Metal-Bud
 PRODUCENT KLAMEK




crom lucios

crom periat mat

nichel periat mat

negru mat



CLANȚĂ CLASĂ
PREMIUM

clanță METAL-BUD CUBE PREMIUM

crom lucios, crom periat mat, nichel periat mat, negru mat

Metal-Bud
 PRODUCENT KLAMEK




crom lucios

crom periat mat

nichel periat mat

negru mat



CLANȚĂ CLASĂ
PREMIUM

CLANȚE PENTRU CANATURILE PANOU, CANATURI CU RAME
 clanțele nu pot fi utilizate pentru canaturile panou cu toc de suprapunere, vezi pag. 174

NOUȚATE

clanță METAL-BUD OLIWIA R șild clasic

crom lucios, negru mat, alamă lucioasă

Metal-Bud

PRODUCENT KLAMEK



crom lucios



negru mat



alamă lucioasă

NOUȚATE

clanță METAL-BUD LAURA R șild clasic

crom lucios, negru mat, alamă lucioasă

Metal-Bud

PRODUCENT KLAMEK



crom lucios



negru mat



alamă lucioasă

ȘILD crom lucios, negru mat, alamă lucioasă pentru modelele **OLIWIA R, LAURA R, șild clasic**



NOUȚATE

clanță METAL-BUD JULIA R

crom lucios, negru mat, alamă lucioasă

Metal-Bud

PRODUCENT KLAMEK



crom lucios



negru mat



alamă lucioasă

ȘILD crom lucios, negru mat, alamă lucioasă pentru modelele **JULIA R**



clanță RUMBA cu strat antibacterian care conține ioni activi de argint

negru mat



negru mat



CLANȚE PENTRU CANATURILE PANOU, CANATURI CU RAME
 clanțele nu pot fi utilizate pentru canaturile panou cu toc de suprapunere, vezi pag. 174

clanțe CAMILA și ARTEMIDA

crom satin, patină, negru mat



NOUȚATE

clanță CAMILA crom satin



NOUȚATE

clanță CAMILA negru mat



clanță ARTEMIDA patină



clanță ARTEMIDA negru mat



clanța METAL-BUD LUNA PREMIUM PĂTRAT

crom lucios, crom periat mat, alamă lucioasă, negru mat

Metal-Bud

PRODUCENT KLAMEK



crom lucios





crom periat mat



alamă lucioasă



negru mat



CLANȚĂ CLASĂ
PREMIUM

NOUȚATE

clanța METAL-BUD LUNA PREMIUM ROTUNDĂ

crom lucios, crom periat mat, alamă lucioasă, negru mat

Metal-Bud

PRODUCENT KLAMEK



crom lucios





crom periat mat



alamă lucioasă



negru mat



CLANȚĂ CLASĂ
PREMIUM

CLANȚE PENTRU CANATURILE PANOU, CANATURI CU RAME
 clanțele nu pot fi utilizate pentru canaturile panou cu toc de suprapunere, vezi pag. 174

clanță de structură METAL-BUD DECO

Metal-Bud

PRODUCENT KLAMEK

crom lucios, nichel satin



decor STEJAR MEDIU GREKO



decor NEGRU



decor ALB GREKO



decor SONOMA GREKO



decor NUC GREKO



decor STEJAR GREKO



decor SANREMO GREKO

clanță METAL-BUD IBIZA

crom lucios, nichel satin, grafit/crom, alb mat, negru mat



crom lucios



grafit / crom



nichel satin



alb mat



negru mat

clanță METAL-BUD LINEA

crom lucios, grafit/crom, nichel satin



crom lucios



grafit / crom



nichel satin

clanță METAL-BUD TREND

nichel satin, grafit/crom, crom lucios



nichel satin



grafit / crom



crom lucios

ȘILD crom lucios, nichel satin, grafit/crom, alb mat, negru mat pentru modelele **DECO, IBIZA, LINEA, TREND**



CLANȚE PENTRU CANATURILE PANOU, CANATURI CU RAME
 clanțele nu pot fi utilizate pentru canaturile panou cu toc de suprapunere, vezi pag. 174

clanță METAL-BUD QUBIK

nichel velvet, crom lucios, alb mat, negru mat

Metal-Bud

PRODUCENT KLAMEK



clanță QUBIK nichel velvet



clanță QUBIK crom lucios



clanță QUBIK alb mat



clanță QUBIK negru mat



clanță QUBIK alamă lucioasă

clanță METAL-BUD BARCELONA

nichel catifelat, crom lucios, negru mat, nichel periat

Metal-Bud

PRODUCENT KLAMEK



clanță BARCELONA nichel velvet



clanță BARCELONA crom lucios




clanță BARCELONA negru mat



clanță BARCELONA nichel periat

ȘILD nichel velvet, crom lucios, alb mat, negru mat, alamă lucioasă pentru modele **QUBIK, BARCELONA**



clanțe GAMET

crom periat, crom lucios, nichel periat, alamă antică



clanță MISTICO
crom lucios



clanță MISTICO
nichel periat



clanță ERBA
nichel periat



clanță ERBA
alamă antică



clanță CASCADA
nichel periat



clanță CASCADA
alamă antică



CLANȚE PENTRU CANATURILE PANOU, CANATURI CU RAME
 clanțele nu pot fi utilizate pentru canaturile panou cu toc de suprapunere, vezi pag. 174

NOUȚATE

clanță METAL-BUD MONDO

Metal-Bud

PRODUCENT KLAMEK

nichel satin



clanță MONDO nichel satin



șild pentru butuc



șild pentru cheie



șild pentru WC

clanță METAL-BUD ERKADO

Metal-Bud

PRODUCENT KLAMEK

negru mat



clanță TOPAZ negru mat



șild pentru butuc



șild pentru cheie



șild pentru WC

clanțe METAL-BUD ERKADO

inox




clanță SUPRA pătrat inox



clanță SUPRA rotundă inox



clanță PROXIMA rotundă inox



clanță SAPPHIRE inox



clanță METRO inox



clanță PROXIMA pătrat inox



clanță TOPAZ inox



clanță ONYX inox



clanță NOVA pătrat inox



clanță NOVA rotundă inox



clanță JOWISZ inox



clanță ROMA inox



șild pentru butuc, inox



șild pentru cheie, inox



șild pentru WC, inox



șild pentru butuc, inox



șild pentru cheie, inox



șild pentru WC, inox

CLANȚE PENTRU CANATURI PANOU, CANATURI CU RAME PE ȘILD LUNG

clanțele nu pot fi utilizate pentru canaturile panou cu toc de suprapunere, vezi pag. 174

(NU SE APLICĂ la clanțe SYDNEY și QUBIK șild lung) Clanțele pe șild lung nu se utilizează pentru ușile nefălțuite (distanță interax pag. 145)

NOUȚATE

clanțe JULIA, LUNA șild lung

alamă lucioasă

Metal-Bud

PRODUCENT KLAMEK



clanță JULIA alamă lucioasă
șild pentru cheie, pentru butuc, încuietoare
economică



clanță JULIA alamă lucioasă
șild pentru WC

clanță LUNA alamă lucioasă
șild pentru cheie, pentru butuc, încuietoare
economică

clanță LUNA alamă lucioasă
șild pentru WC

clanță BLANKA, CAMILA și ARTEMIDA șild lung

crom satin, patină, negru mat



clanță BLANKA crom satin
șild pentru cheie, pentru butuc, încuietoare
economică

clanță BLANKA crom satin
șild pentru WC



clanță CAMILA crom satin
șild pentru cheie, pentru butuc, încuietoare
economică

clanță CAMILA crom satin
șild pentru WC

NOUȚATE



clanță ARTEMIDA patină
șild pentru cheie, pentru butuc, încuietoare
economică

clanță ARTEMIDA patină
șild pentru WC



clanță ARTEMIDA negru mat
șild pentru cheie, pentru butuc, încuietoare
economică

clanță ARTEMIDA negru mat
șild pentru WC

clanțe METAL-BUD ASTRA, SYDNEY și QUBIK șild lung, distanța interax 72 mm

- clanțele SYDNEY și QUBIK șild lung se recomandă pentru canaturile panou cu toc de suprapunere, pag. 174

nichel, patina, negru mat

Metal-Bud

PRODUCENT KLAMEK



clanță ASTRA
nichel, patină
șild pentru cheie



clanță SYDNEY
nichel, patină
șild pentru cheie



clanță QUBIK șild lung
negru mat
șild pentru cheie



clanță ASTRA și SYDNEY nichel, patină
șild pentru WC



clanță ASTRA nichel, patină
șild pentru butuc



clanță ASTRA nichel, patină
șild, încuietoare economică



clanță QUBIK negru mat
șild pentru butuc, cheie



clanță QUBIK negru mat
șild pentru WC

CLANȚE PENTRU CANATURI PANOU, CANATURI CU RAME PE ȘILD LUNG

clanțele nu pot fi utilizate pentru canaturile panou cu toc de suprapunere, vezi pag. 174
(NU SE APLICĂ la clanțe SYDNEY și QUBIK șild lung) Clanțele pe șild lung nu se utilizează pentru ușile nefălțuite (distanță interax pag. 145)

clanțe METAL-BUD JOWISZ INOX șild lung (șild grosime 10 mm), distanță interax 72 mm

Metal-Bud

PRODUCENT KLAMEK

CLANȚĂ ESTE ADMISĂ PENTRU A FI UTILIZATĂ LA UȘILE ANTIINCENDIU LEDA EIBO ȘI EI 60 PRECUM ȘI LA CELE DE INTRARE

oțel inox de investiție



clanță JOWISZ INOX
șild pentru cheie



clanță JOWISZ INOX
șild pentru WC



clanță JOWISZ INOX
șild pentru butuc



clanță JOWISZ INOX
șild, încuietorie economică

clanță METAL-BUD TOPAZ INOX șild lung (șild grosime 10 mm), distanță interax 72 mm

Metal-Bud

PRODUCENT KLAMEK

oțel inox



clanță TOPAZ INOX
șild pentru cheie



clanță TOPAZ INOX
șild pentru WC



clanță TOPAZ INOX
șild pentru butuc



clanță TOPAZ INOX
șild, încuietorie economică

CLANȚE PENTRU CANATURI HERSE SET, HERSE LUX SET, HERSE MAX SET

clanță METAL-BUD ERKADO BONN și ESSEN¹⁾ (șild grosime ESSEN – 10 mm, BONN – 8 mm), distanță interax 72 mm



clanță BONN
rozetă BONN



clanță BONN negru mat
rozetă BONN negru mat



clanță ESSEN¹⁾
rozeta ESSEN¹⁾



BUTUCI



butuc culoare nichel satin



butuc cu buton culoare nichel satin

Butuci în sistem cheie unică 30/45 + 30G/45
uși care se deschid spre exterior - argintiu, negru

Butuci în sistem cheie unică 30/45 + 30/45G
uși care se deschid spre interior - argintiu, negru

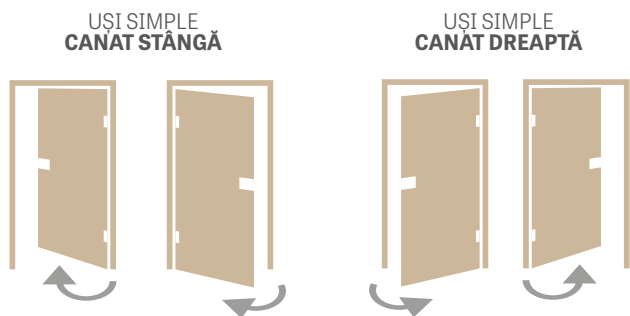
BUTUC	BUTUC CU BUTON
dimensiune	dimensiune
26/36	G30/40
30/30	G40/30
30/40	G30/50
30/45	G50/30
30/50	30/45G
	30G/45

¹⁾ clanțele și crozețele ESSEN nu pot fi utilizate cu o încuietorie cu bară



INFORMAȚII TEHNICE

SENSURI DE DESCHIDERE A UȘII



UȘI FĂLȚUITE, NEFĂLȚUITE, REVERSIBILE



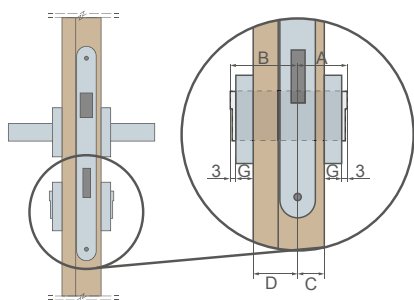
UȘI DUBLE



ÎMBINAREA TOCULUI



CUM ALEGEȚI BUTUCUL



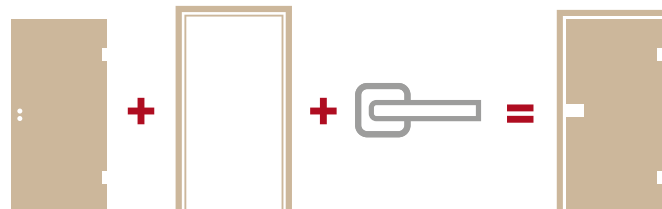
Exemplu de calcul al dimensiunii butucului pentru uși panou și uși cu rame (40 mm) la grosimea șildului de $G = 7$ mm

$$A/B = (C+G+3) / (D+G+3)$$

$$A/B = (15+7+3) / (25+7+3)$$

$$A/B = 25/35$$

CUM SE CALCULEAZĂ PREȚUL UȘII



SOLUȚII DISPONIBILE (pag. 150-161)

- sisteme glisante pe perete, cu un singur canat



- sisteme glisante pe perete, cu două canaturi



- sisteme glisante retractabile în perete, cu un singur canat



- sisteme glisante retractabile în perete, cu două canaturi



- Sistemul de completare ZN1



- Sistemul de completare ZN2



- uși cu două canaturi



Tipul ușii	Grosime canat	Proportia de amplasare a încuietorii în ușa (C/D)	Dimensiunea recomandată a butucului (A/B)*
panou, rame (fălțuite)	40 mm	15/25	26/36
panou, rame (nefălțuite)	40 mm	20/20	30/30
reversibile	40 mm	15/25	26/36
HERSE	46 mm	15/31	30/45
LEDA EI 30	50 mm	19/31	30/40
LEDA EI 60	60 mm	19/41	30/50
FORTECA RC2 și RC3	46 mm	20/26	30/40
HYPERION EI30 RC2	50 mm	19/31	30/40

* Dimensiunea recomandată a butucului pentru un șild de 7 mm și un rost între 2 mm și 4 mm

TIPURI DE FINISARE A SUPRAFEȚEI DE UȘI

GREKO

Furnirul greko este, de asemenea, o folie preimpregnată, deci imprimată și apoi protejată cu un lac cu proprietăți adecvate. Utilizarea straturilor de finisare înobilatoare are impact asupra rezistenței suprafeței și a flexibilității produsului. Siliconul conținut în lac produce rezistență sporită a foliei.

Furnirul greko este fabricat în baza unui substrat japonez de densitate sporită, netratat cu rășini. Datorită acestui fapt, folia este ecologică, sigură pentru sănătate și mediu atât în procesul de producție și utilizare, cât și la reciclare. Nu conține: formaldehida sau alte substanțe nocive.

Folia greko se deosebește de altele prin designul unic. În cazul acestui produs se poate observa o calitate ridicată cu efectul de lemn natural (efect-3D). Decorurile imită perfect lemnul.

PREMIUM

Furnirul Premium este un produs bazat pe Polipropilena (PP), adică un material foarte rezistent la abraziune și zgâriere, care asigură totodată valorile vizuale ridicate. Conferă canaturilor de ușă un aspect nobil și un profil individual și imită fidel lemnul în forma sa naturală.

Furnirul Premium este convingător nu numai datorită aspectului ci și funcționalității sale, deoarece este extrem de rezistent la zgârieturi, fiind totodată ignifug și protejat de abraziune. Aceste caracteristici garantează produselor din linia PREMIUM o utilizare îndelungată, fără probleme, chiar și în cele mai extreme condiții de funcționare.

ST CPL, CPL 0,2 și CPL 0,7

Furnirul CPL se compune dintr-un strat decorativ impregnat cu rășini și un strat inferior care conferă elasticitate. În urma procesului de laminare, stratul superior (rașinos) se solidifică și astfel devine foarte rezistent la zgârieturi și abraziune. Furnirul este caracterizat de o rezistență ridicată la impact, abraziune, zgâriere, precum și la contactul cu temperaturile ridicate și razele UV.

Utilizarea acestui tip de material permite folosirea ușilor în încăperile „dificile” (adică expuse temperaturilor ridicate, umidității sau unei exploatare excesive). Grosimea aproximativă a laminatului: ST CPL - 0,15 mm, CPL 0,2 - 0,2 mm și CPL 0,7 - 0,7 mm. Având în vedere duritatea sa excepțională, laminatul CPL 0,7 este utilizat numai pe suprafața canatului. Canaturile acoperite cu laminatele CPL 0,2 și CPL 0,7 au marginea executată cu ABS, un material din PVC foarte durabil.

Furnirul ST CPL în decorurile alb, gri deschis, cappuccino, negru, a fost înobilat cu un strat special AntiFinger care limitează murdăria și urmele de amprente digitale **NOUȚATE**

LAC UV

Suprafața ușii în culoarea ALB TITAN UV este vopsită de câteva ori cu un lac modern în tehnologia de întărire cu razele UV.

Suprafețele plane din prima fază sunt protejate cu o membrană de substrat specială și apoi de două ori vopsite cu o vopsea de calitate mondială și întărite la razele UV.

Din motivele tehnologice, suprafețele frezate nu pot fi protejate de membrană, de aceea acestea sunt vopsite chiar de trei ori și întărite cu razele UV.

Vopsirea automată (fără intervenție umană), după scanare anterioară, duce la o calitate perfectă a suprafeței, în timp ce întărirea lacului folosind cea mai recentă metodă de întărire cu razele ultraviolete (UV) asigură o rezistență mecanică foarte mare.

TIPURI DE FINISARE A MARGINILOR

MARGINEA SOFT



NOUȚATE

Canatul SOFT nu are margini ascuțite, având astfel un aspect estetic și modern. Canatul este finisat cu un furnir cu rezistență sporită la zgâriere, ceea ce în mod evident îmbunătățește rezistența lor la utilizare.



MARGINEA STANDARD



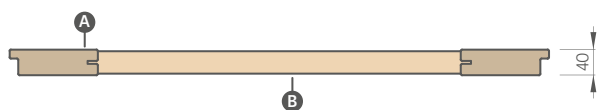
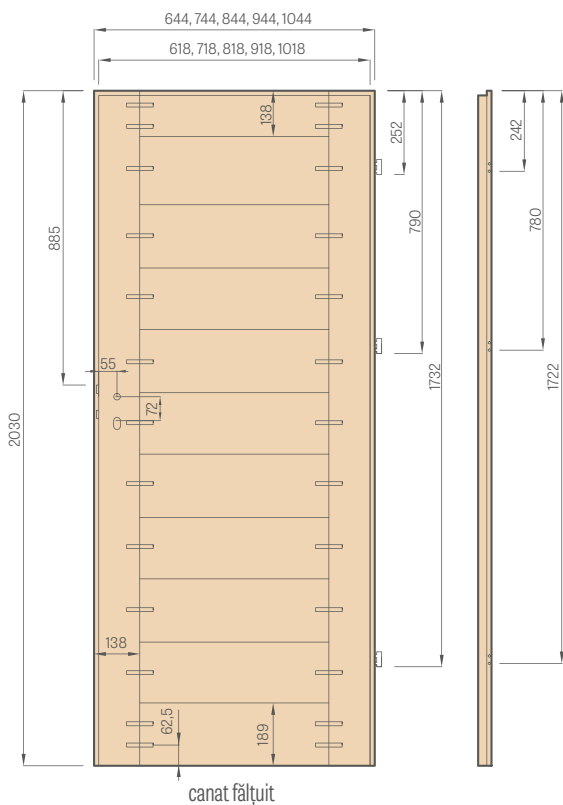
Aceasta constă în aplicarea pe suprafața plană a furnirului ST CPL cu o grosime de 0,15 mm, CPL 0,2, CPL 0,7, a furnirului pe baza de polipropilena PREMIUM SAU a furnirului GREKO.

Canatul în tehnologia STANDARD are margini ascuțite, pe care se îmbină placa de suprafață cu furnir de margine, așa cum se indică în figură. La laminatele CPL 0,2 și CPL 0,7 acesta este un furnir foarte durabil din PVC, așa-numitul ABS. În același timp, modul de îmbinare a furnirului este identic la canaturile fără falț pentru sisteme glisante și la canaturile nefălțuite.



¹⁾ se aplică numai la BALDUR 1 în furnirul ALB ST CPL cu umplutură cu panou plin

CANAT CU RAME STILE



- A** rame MDF
- B** traverse MDF



Traversa stabilă grosime 35 mm sau 22 mm



Montare geam estetică fără ramă, cu uluc



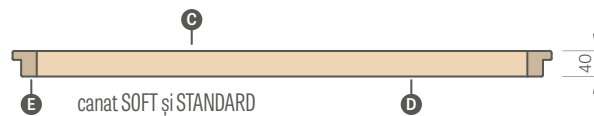
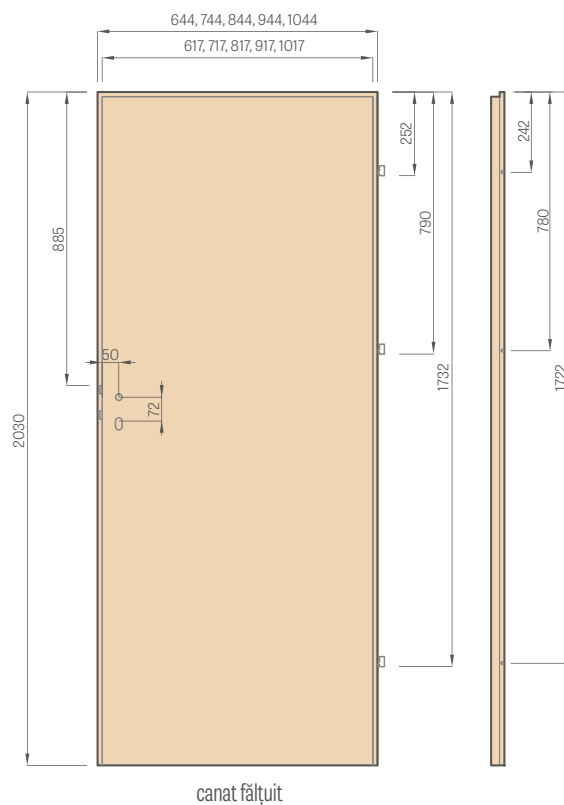
Ramă din MDF pentru furnir GREKO, PREMIUM și CPL, de asemenea cu acoperire AntiFinger

NOUȚATE



Ramă verticală din lemn stratificat lipit acoperit cu plăci HDF și MDF, disponibil la un cost suplimentar pentru decorurile: ALB PREMIUM, STEJAR NATUR PREMIUM, FRASIN GRAFIT PREMIUM, ARȚAR GRI PREMIUM, STEJAR ST CPL

CANAT PANOU



- A** panou MDF; **B** garnitură; **C** panou HDF; **D** umplutură;
- E** rame MDF sau din lemn în Herse SET și UNO PREMIUM

TIPURI DE UMLUTURĂ

figure de miere

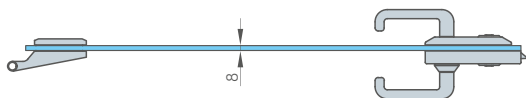
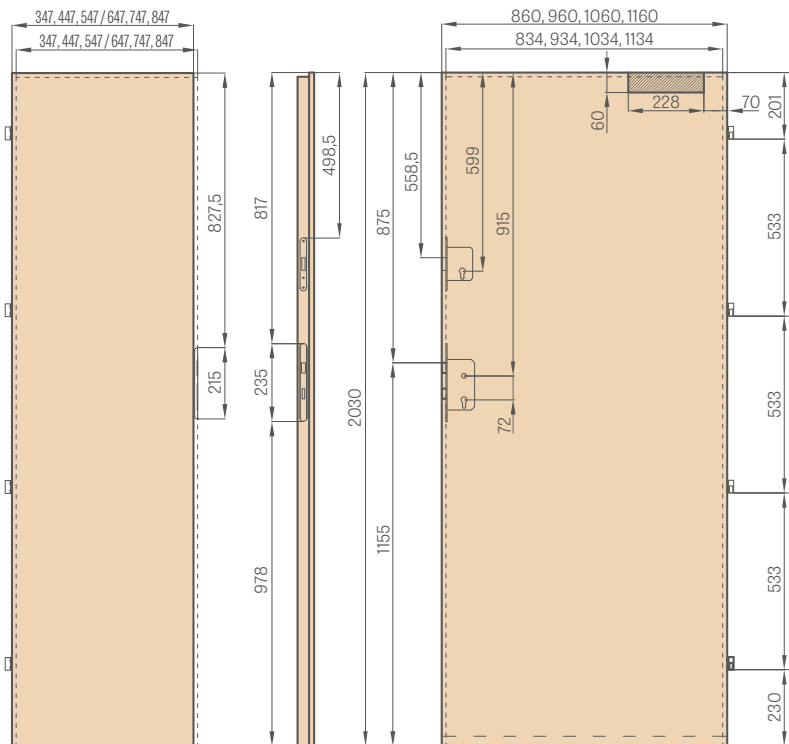
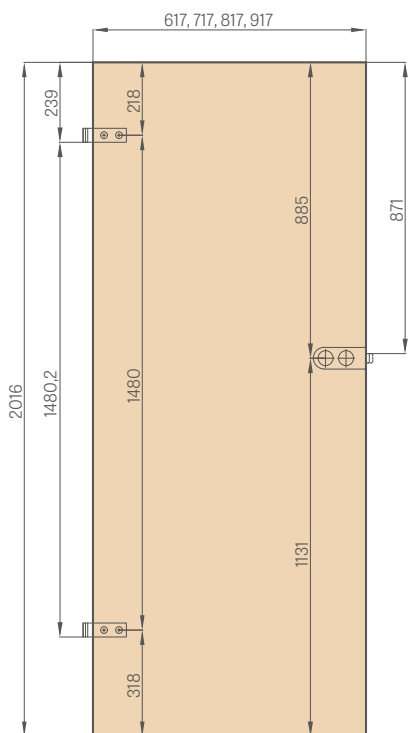


umplutură panou plin



Figurele de miere și umplutura cu panou plin se aplică NUMAI la ușile tip panou.

În cazul unui panou plin se utilizează obligatoriu a treia balama.



adaos / canat pasiv

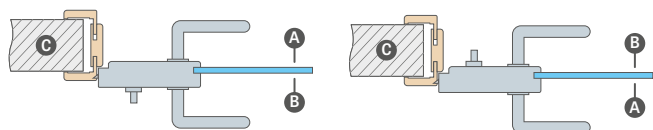


canat activ

BLOCARE DE BAIE PE PARTEA

exterioară (Z)

interioară (W)



A hol; B baie; C zid

Încuietoare WC – la comanda încuietorii cu blocaj trebuie să se aleagă:

încuietoare EXTERIOARĂ – când blocajul pentru camera de baie va fi montat pe fața exterioară a ușii (Z)

sau

încuietoare INTERIOARĂ – când blocajul pentru camera de baie va fi montat pe fața interioară a ușii (W).

NOTĂ: Închizătorile cu blocaj au sensul de deschidere (dreapta stânga)

MONTARE GEAM STANDARD, AVERS



MONTARE GEAM LA COMANDĂ, REVERS:



G față netedă; M față mată cu decor



Umplutura cu panou special HALSPAN: 44 mm [EI30] / 54 mm [EI60]




Garnitură etanșă la foc și prin umflare etanșă la fum de culoare roșie sau neagră



Garnitura de etanșare podea reglată prin apăsare cu ajutorul unei chei imbus



Toc fix



Patru balamale practice Ø16 cu reglaj 3D

LIMITATOARE DE DESCHIDERE MAGNETICE ASCUNSE

NOUȚATE



crom lucios, crom satin, alamă lucioasă, incoloră, alb semimat, negru semimat



Instalăm limitatorul de deschidere magnetic în canaturi singuri într-un loc special frezat pentru acest scop.

Produsul este livrat separat.

Notă (informație esențială în cazul încălzirii prin pardoseală): elementul de pardoseală trebuie amplasat într-un orificiu pregătit de $\varnothing 14$ mm la o adâncime de 45 mm.

CAPACE METALICE PENTRU BALAMALE



nichel periat, patină, crom lucios, alamă lucioasă, alb mat și negru mat

Capace disponibile:

- pentru Herse/Fortecca $\varnothing 16$, lungime 47mm în culori: nichel periat, patină, crom lucios, alamă lucioasă, alb și negru
- Hyperion Leda $\varnothing 16$, lungime 64mm în culori: crom mat, negru
- pentru canaturi interioare $\varnothing 15$, lungime 47mm în culori: nichel periat, patină, crom lucios, alamă lucioasă, alb și negru

VENTILAȚIE



Manșoane metalice pătrate și rotunde



Manșoane din plastic imitație lemn pentru uși ale rame STILE din grupa de decoruri GREKO, PREMIUM și CPL

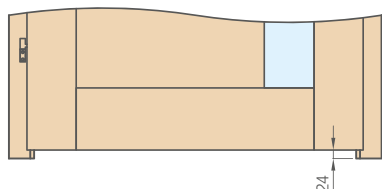
Grile



RECUPERARE

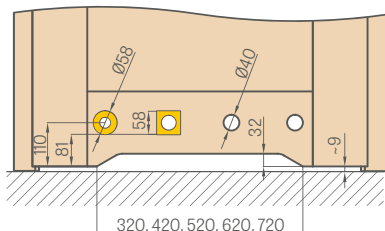
Scurtarea de recuperare - canaturile pe toată lățimea sunt scurtate de jos pe lungime cu 15 mm.

În mod standard, ușa are un spațiu liber între canat și podea de aproximativ 9 mm, ceea ce înseamnă un spațiu liber total, împreună cu scurtarea de recuperare de aproximativ 24 mm.



VENTILAȚIE

Decupaj de ventilație nu este disponibil la canaturile nefălțuite pentru sisteme glisante pe perete și retractabile în perete.



BROASCĂ ELECTROMAGNETICĂ

(disponibilă la tocul fix și tocul reglabil pentru canaturile fălțuite și nefălțuite, vezi pag. 176, 178, 179, dar indisponibilă pentru tocurele destinate ușilor de sticlă GRAF și ușilor cu două canaturi)



Tipurile de broaște electromagnetice disponibile:

- tipul de baza 12 V
- tipul de baza 24 V
- cu întrerupător 24 V
- reversibil 12 V
- reversibil 24 V

TIPUL DE BAZĂ - tot timpul închis, se deschide când se aplică tensiunea

CU ÎNTRERUPĂTOR - funcționează la fel ca modelul de bază, dar are posibilitatea de întrerupere glisând clichetul

REVERSIBIL - aplicarea tensiunii închide, iar lipsa tensiunii deschide

Pentru uși antiincendiu broaștele electromagnetice reversibile și cele cu întrerupător nu sunt disponibile

SCURTAREA CANATURILOR

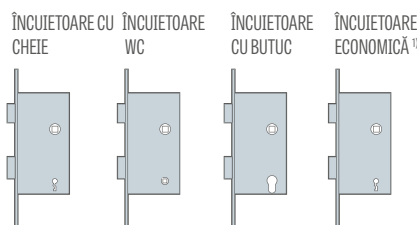
Exista posibilitatea de scurtare individuală a canaturilor, în conformitate cu standardul PL, maxim cu 50 mm sau până la 80 mm în cazul canaturilor din seria HERSE SET (dacă acestea nu au fost scurtate încă în timpul procesului de fabricare), precum și în cazul canaturilor panou la care s-a montat din fabrică grinda inferioară suplimentară.

(ATENȚIE: nu este permisă scurtarea în mod individual a canaturilor FRAGI, a ușilor cu două canaturi și a ușilor antiincendiu, a canaturilor fără fălțuri pentru sistemele glisante, a ușilor din sticla GRAF, a ușilor antifracție FORTECCA RC2 și FORTECCA RC3, precum și a canaturilor cu rame fabricate conform standardului CZ).

Înălțimea unui canat executat conform așanumitului standard CZ este mai mică de standardul PL cu 47 mm.

Tip de canat	Înălțimea clantei pentru standardul PL (măsurată de la marginea inferioară a canatului) [mm]
canat cu ramă STILE fălțuit	1107
canat cu ramă STILE nefălțuit	1110
canat panou fălțuit	1110
canat panou nefălțuit	1110
canat panou reversibil	1110
canat de sticlă Graf	1131
canat Fortecca RC2 și RC3	1038
canat Herse, Herse Acustic	1107
canat Herse cu încuietorie cu bară de blocare	1033
canat Herse United	1117
canat Leda EI30, EI60	1115
canat Hyperion EI30 RC2	1033

FERONERIE - ÎNCUIETORI CLICHET-RIGLĂ



DISTANȚELE INTERAX LA ÎNCUIETORI:

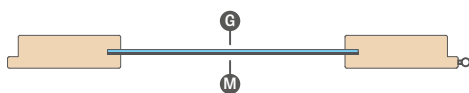
1. Distanța interax între încuietorile magnetice este respectiv:
 - cheie, WC: 90mm
 - butuc 85mm
 - (se aplică canaturilor nefălțuite cu încuietorie magnetică și canaturilor reversibile)
2. Distanța interax între încuietorile clichet-riglă este:
 - cheie, WC, butuc: 72mm
 - (se aplică la canaturile fălțuite și canaturile nefălțuite cu încuietoria clichet-riglă (încuietoria opțională))

La încuietori de WC orificiul pentru blocare este un pătrat cu latura:

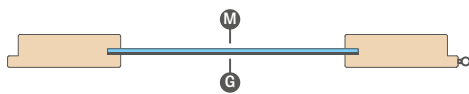
- standard PL: 4 mm
- standard CZ: 6 mm

¹⁾ încuietorie cu cheie folosită fără a efectua orificiul în canat pentru cheie

MONTARE GEAM STANDARD "AVERS"



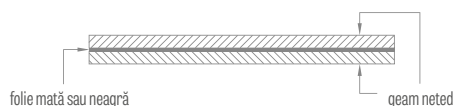
MONTARE GEAM LA COMANDĂ "REVERS"



G fața netedă ; **M** fața mată cu decor sau față încoloră cu decor

STICLA LIPITĂ VSG 221, 331, 441 LĂPTOASĂ ȘI NEGRĂ

pentru uși cu rame STILE și uși panou



SPAȚIUL LIBER SUB CANATUL MONTAT

Dimensiunile specificate ale spațiului liber inferior la toate produsele trebuie verificate înainte de instalare, deoarece abaterea admisă rezultată din toleranța dimensională a tocului este de +/- 3mm


ILUSTRAREA TRANSLUCIDITĂȚII GEAMURILOR



GRAF 1 sticlă călită vopsită



GRAF 12 sticlă călită vopsită



GRAF 8 decormat



GRAF 9 transparente



GRAF 26 dark grey




GRAF 29 sticlă laminată



GRAF 11 decormat grafit



Geam călit decormat lăptos



VSG negru sau VSG/ESG



VSG lăptos sau VSG/ESG

PERFORARE DIN FABRICĂ A ORIFICIILOR PENTRU CLANȚĂ



Perforare din fabrică pentru clanță într-o ușă cu ramă pentru clanțe divizate disponibile de la oferta Erkado.

FERONERIE NEFĂLȚUITĂ ȘI REVERSIBILĂ



balama ascunsă



încuietoare magnetica



element de prindere a încuietorii magnetice cu reglare




balama ascunsă neagră



încuietoare magnetica neagră



element de prindere a încuietorii magnetice cu reglare, negru



balama ascunsă aurie

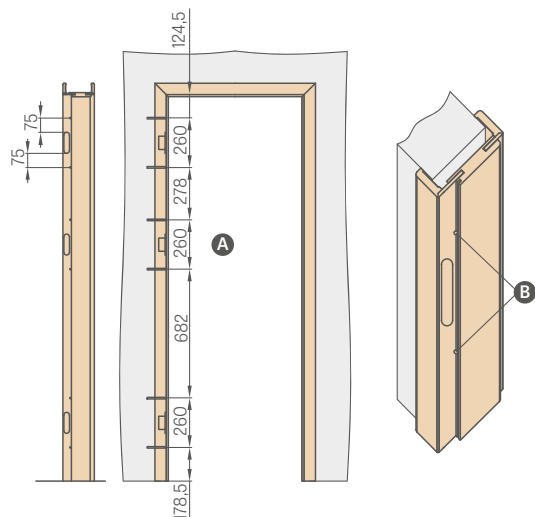


încuietoare magnetica aurie



element de prindere a încuietorii magnetice cu reglare, negru

DIBLUIREA TOCULUI PENTRU CANATURI NEFĂLȚUITE



- A** Executați orificiile pentru șuruburile metalice cu o lungime de min. 80 mm x Ø6 mm
- B** În timpul montării tocului, în afara spumei de montaj, este necesară utilizarea ancorelor de montaj pe partea balamalelor.
Orificiile pentru șuruburi trebuie efectuate sub garnitura, astfel încât aceasta să le mascheze

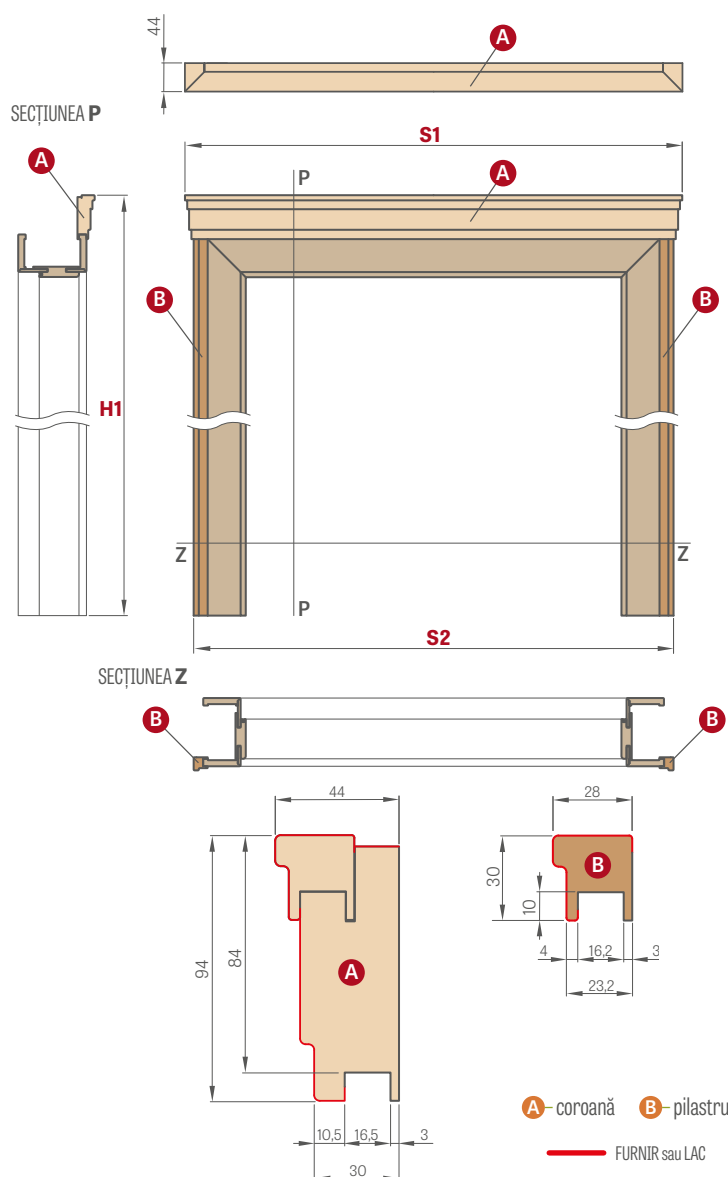
SET PENTRU CURĂȚAREA, REÎMPROSPĂTAREA ȘI REGENERAREA SUPRAFEȚEI DE UȘI OTTIMO





COROANE ȘI PILAȘTRII

PEONIA 1, decor CENUȘIU ST CPL cu clariță CUBE PREMIUM, coroană decorativă



Lățimea ușii	TOC ȘI TUNEL REGLABIL FĂLȚUIT		TOC ȘI TUNEL REGLABIL NEFĂLȚUIT		TOC REGLABIL REVERSIBIL	
	S1	S2	S1	S2	S1	S2
„60”	838 ²⁾ /878 ³⁾	788 ²⁾ /828 ³⁾	863 ²⁾ /903 ³⁾	813 ²⁾ /853 ³⁾	883 ⁴⁾ /926 ⁵⁾	833 ⁴⁾ /876 ⁵⁾
„70”	938 ²⁾ /978 ³⁾	888 ²⁾ /928 ³⁾	963 ²⁾ /1003 ³⁾	913 ²⁾ /953 ³⁾	983 ⁴⁾ /1026 ⁵⁾	933 ⁴⁾ /976 ⁵⁾
„80N”	-	-	1039 ²⁾ /1079 ³⁾	989 ²⁾ /1029 ³⁾	1058 ⁴⁾ /1100 ⁵⁾	1008 ⁴⁾ /1050 ⁵⁾
„80”	1038 ²⁾ /1078 ³⁾	988 ²⁾ /1028 ³⁾	1063 ²⁾ /1103 ³⁾	1013 ²⁾ /1053 ³⁾	1083 ⁴⁾ /1126 ⁵⁾	1033 ⁴⁾ /1076 ⁵⁾
„90”	1138 ²⁾ /1178 ³⁾	1088 ²⁾ /1128 ³⁾	1163 ²⁾ /1203 ³⁾	1113 ²⁾ /1153 ³⁾	1183 ⁴⁾ /1226 ⁵⁾	1133 ⁴⁾ /1176 ⁵⁾
„100”	1238 ²⁾ /1278 ³⁾	1188 ²⁾ /1228 ³⁾	1263 ²⁾ /1303 ³⁾	1213 ²⁾ /1253 ³⁾	1283 ⁴⁾ /1326 ⁵⁾	1233 ⁴⁾ /1276 ⁵⁾
„110”	1338 ²⁾ /1378 ³⁾	1288 ²⁾ /1328 ³⁾	1363 ²⁾ /1403 ³⁾	1313 ²⁾ /1353 ³⁾	1383 ⁴⁾ /1426 ⁵⁾	1333 ⁴⁾ /1376 ⁵⁾

²⁾ cornier cu bandă 6 cm, ³⁾ cornier cu bandă 8 cm, ⁴⁾ bandă reversibilă, ⁵⁾ cornier reglabil RW

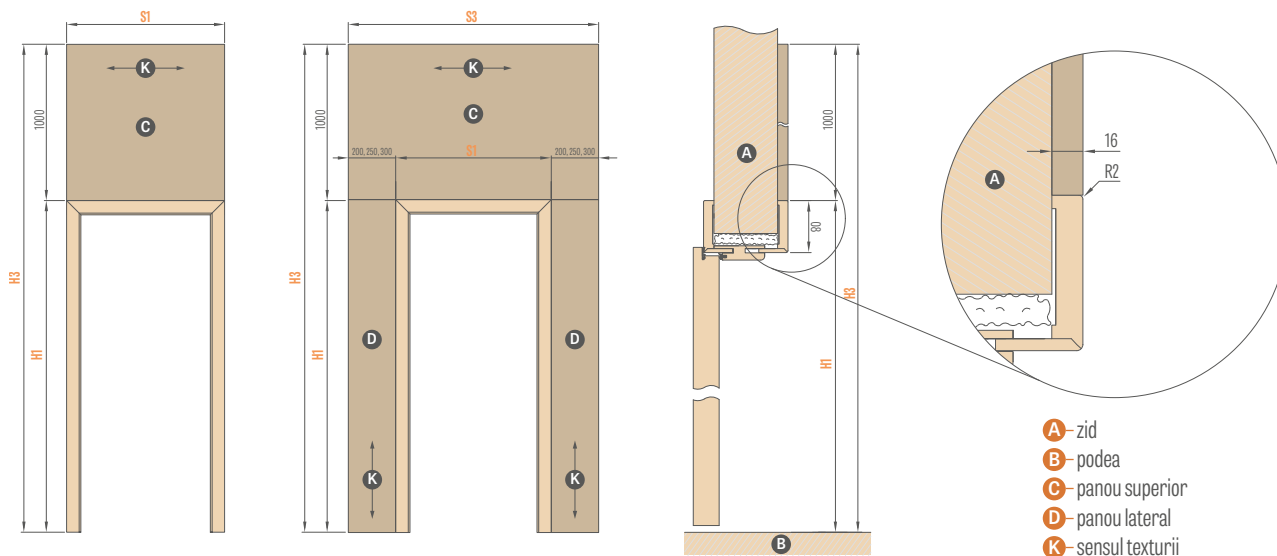
	H1					
	TOC ȘI TUNEL REGLABIL FĂLȚUIT		TOC ȘI TUNEL REGLABIL NEFĂLȚUIT		TOC REGLABIL REVERSIBIL	
	cornier cu bandă 6 cm	cornier cu bandă 8 cm	cornier cu bandă 6 cm	cornier cu bandă 8 cm	bandă reversibilă	cornier reglabil
STANDARD PL	2174	2194	2187	2207	2207	2229
STANDARD PL 2112	2256	2276	2269	2289	-	-

NOTĂ: Selectarea unui set (coroană + pilaștri) pentru un toc reglabil fălțuit, nefălțuit sau reversibil reduce intervalul de lucru al tocului cu 3 mm (aplicare pe o singură față) sau cu 6 mm (aplicare pe două fețe). Exemplu: Un perete cu grosimea de 140 mm cu un set cu o singură față trebuie să fie considerat ca având o grosime de 143mm, iar cu un set cu două fețe ca având o grosime de 146 mm, și pentru aceste valori intervalul corespunzător de acoperire a zidului trebuie selectat din tabelul pentru toc fălțuit (pag.179), nefălțuit (pag. 176) sau reversibil (pag. 175).



PANOURI DE EXTENSIE A TOCULUI

MONTATE PE PERETE



UȘI INTERIOARE ¹⁾

Tip de toc	H1	H3	Lățime	S1
Toc reglabil fălțuit	2109	3109	„60”	786
			„70”	886
			„80”	986
			„90”	1086
			„100”	1186
Toc reglabil nefălțuit	2122	3122	„60”	811
			„70”	911
			„80N”	987
			„80”	1011
			„90”	1111
Toc reversibil (fața fălțuită cu canat)	2122	3122	„100”	1211
			„110”	1311
			„60”	791
			„70”	891
			„80N”	966
Toc reversibil	2144	3144	„80”	991
			„90”	1091
			„100”	1191
			„110”	1291
			„110”	1334

PANOU SUPERIOR (1000 x S1) ¹⁾

UȘĂ DE INTRARE (panouri pe partea scării clădirii, ușile cu deschidere spre interior)

Tip de toc	H1	H3	Lățime	S1	S3					
Toc reglabil HERSE	2109	3109	„80”	986	1186	1236	1286	1386	1486	1586
			„90E”	1090	1290	1340	1390	1490	1590	1690
			„100”	1186	1386	1436	1486	1586	1686	1786
			„80N”	1012	1212	1262	1312	1412	1512	1612
Toc fix HERSE "clips"	2142	3142	„80”	1052	1252	1302	1352	1452	1552	1652
			„90E”	1156	1356	1406	1456	1556	1656	1756
			„100”	1252	1452	1502	1552	1652	1762	1852
Toc fix FORTECA "clips"	2147	3147	„80N”	1012	1212	1262	1312	1412	1512	1612
			„80”	1056	1256	1306	1356	1456	1556	1656
			„90E”	1156	1356	1406	1456	1556	1656	1756
			„100”	1256	1456	1506	1556	1656	1756	1856
Toc fix cu reglare FORTECA (de pe fața finisată)	2136	3136	„80N”	990	1190	1240	1290	1390	1490	1590
			„80”	1034	1234	1284	1334	1434	1534	1634
			„90E”	1134	1334	1384	1434	1534	1634	1734
Toc fix LEDA, HYPERION "clips"	2147	3147	„80”	1085	1285	1335	1385	1485	1585	1685
			„90E”	1185	1385	1435	1485	1585	1685	1785
			„100”	1285	1485	1535	1585	1685	1785	1885
Toc fix cu reglare LEDA, HYPERION (de pe fața finisată)	2136	3136	„80”	1063	1263	1313	1363	1463	1563	1663
			„90E”	1163	1363	1413	1463	1563	1663	1763
			„100”	1263	1463	1513	1563	1663	1763	1863

PANOU 200	PANOU 250	PANOU 300	2 x PANOU 200	2 x PANOU 250	2 x PANOU 300
PANOU LATERAL CU O FAȚĂ			PANOU LATERAL CU DOUĂ FEȚE		

PANOURI DE EXTENSIE A TOCULUI ²⁾ - preț pe m²

GREKO

CPL 0,2, ST CPL și PREMIUM

LĂCUIȚE

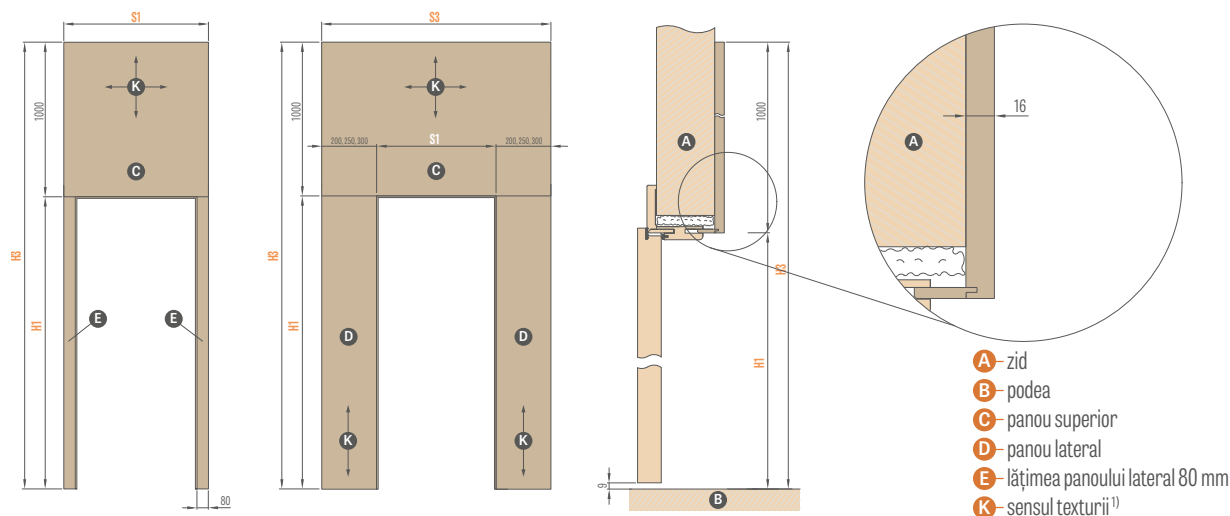
¹⁾ pentru tocuri de uși interioare sunt disponibile numai panourile superioare

²⁾ panourile pe cele patru margini sunt finisate cu borduri de o culoare apropiată de cea a suprafeței panoului. Calculăm suprafața din tabelele de mai sus.



PANOURI DE EXTENSIE INTEGRATE CU O FAȚĂ

MONTATE ÎN LOCUL UNUI CORNIER MOBIL SAU CU UN CLIPS



UȘI INTERIOARE ²⁾				
Tip de toc	H1	H3	Lățime	S1
Toc reglabil fătuit (de pe partea cornierului reglabil)	2029	3029	„60”	786
			„70”	886
			„80”	986
			„90”	1086
			„100”	1186
Toc reglabil nefătuit (de pe partea cornierului reglabil)	2042	3042	„60”	811
			„70”	911
			„80”	987
			„80”	1011
			„90”	1111
Toc reversibil (de pe partea cornierului reglabil)	2064	3064	„60”	834
			„70”	934
			„80”	1010
			„80”	1034
			„90”	1134
			„100”	1234
			„110”	1334

PANOU SUPERIOR (1000 x S1) ¹⁾

UȘĂ DE INTRARE (panouri pe partea scării clădirii, ușile cu deschidere spre interior)											
Tip de toc	H1	H3	Lățime	S1	S3						
Toc reglabil HERSE (de pe partea cornierului reglabil)	2029	3029	„80”	986	1106	1156	1206	1226	1326	1426	
			„90E”	1090	1210	1260	1310	1330	1430	1530	
			„100”	1186	1306	1356	1406	1426	1526	1626	
			„80N”	1012	1132	1182	1232	1252	1352	1452	
Toc fix HERSE "clips"	2062	3062	„80”	1052	1172	1222	1272	1292	1392	1492	
			„90E”	1156	1276	1326	1376	1396	1496	1596	
			„100”	1252	1372	1422	1472	1492	1592	1692	
			„80N”	1012	1132	1182	1232	1252	1352	1452	
Toc fix FORTECA "clips"	2068	3068	„80”	1056	1176	1226	1276	1296	1396	1496	
			„90E”	1156	1276	1326	1376	1396	1496	1596	
			„100”	1256	1376	1426	1476	1496	1596	1696	
			„80N”	990	1110	1160	1210	1230	1330	1430	
Toc fix cu reglare FORTECA (de pe partea finisată)	2057	3057	„80”	1034	1154	1204	1254	1274	1374	1474	
			„90E”	1134	1254	1304	1354	1374	1474	1574	
			„100”	1234	1354	1404	1454	1474	1574	1674	
Toc fix LEDA, HYPERION "clips"	2068	3068	„80”	1085	1205	1255	1305	1325	1425	1525	
			„90E”	1185	1305	1355	1405	1425	1525	1625	
			„100”	1285	1405	1455	1505	1525	1625	1725	
			„110” ⁴⁾	1385 ⁴⁾	1505 ⁴⁾	1555 ⁴⁾	1605 ⁴⁾	1625 ⁴⁾	1725 ⁴⁾	1825 ⁴⁾	
Toc fix cu reglare LEDA, HYPERION (de pe fața finisată)	2057	3057	„80”	1063	1183	1233	1283	1303	1403	1503	
			„90E”	1163	1283	1333	1383	1403	1503	1603	
			„100”	1263	1383	1433	1483	1503	1603	1703	
			„110” ⁴⁾	1363 ⁴⁾	1483 ⁴⁾	1533 ⁴⁾	1583 ⁴⁾	1603 ⁴⁾	1703 ⁴⁾	1803 ⁴⁾	

PANOU 200	PANOU 250	PANOU 300	2x PANOU 200	2x PANOU 250	2x PANOU 300
PANOU LATERAL CU O FAȚĂ			PANOU LATERAL CU DOUĂ FEȚE		

PANOURI DE EXTENSIE A TOCULUI ³⁾ - preț pe m ²
GREKO
CPL 0,2, ST CPL și PREMIUM
LĂCUITE

¹⁾ Sensul texturii în panoul superior până la lățimea panoului S1 ≤ de 1050 mm, poate fi în direcția orizontală sau verticală, iar peste S1 > 1050 mm numai în direcția orizontală

²⁾ pentru tocuri de uși interioare sunt disponibile numai panourile superioare
³⁾ panourile pe cele patru margini sunt finisate cu borduri de o culoare apropiată cu cea a suprafeței panoului. Calculăm suprafața din tabelele de mai sus.

⁴⁾ valabil numai pentru ușile LEDA



SISTEME GLISANTE

PE PERETE

SISTEM GLISANT PE PERETE:

SIMPLU SP1Nz (cu elementul de prindere)	
SIMPLU SP1Nz (fără elementul de prindere)	
DUBLU SP2N	

Prețul include:

Șina din aluminiu împreună cu mască și limitator de deschidere în culoarea canatului cu lungimea de:

- 210 cm pentru canatul „100”
- 200 cm pentru canatul „90”
- 180 cm pentru canatul „80”
- 150 cm pentru canatul „70”, „60”

Configurațiile disponibile pentru sistemele glisante pe perete:

- șina împreună cu mască și limitator de deschidere cu garnitură (numai SP1Nz și SP1Nb)
- șina împreună cu mască și toc tunel (numai SP2N)
- șina cu mască și limitator de deschidere + toc tunel (numai SP1Nz și SP1Nb)
- șina împreună cu mască și limitator de deschidere cu garnitură + toc tunel (numai SP1Nz și SP1Nb)

Sistemul glisant montat pe perete SP1N și SP2N cu canaturi selectate este disponibil și în standardul PL2112.

Nu există posibilitatea de efectuare a decupajului de ventilație într-un canat nefălțuit la sistemele glisante montate pe perete.

Masca de acoperire din interior nu este furnizată sau lăcuită.

COSTURI SUPLIMENTARE

toc reglabil tip tunel

în prețul tocului reglabil

încuietoare cu cârlig și feronerie

opțiune numai pentru sistemul simplu

mâner oval, dreptunghiular sau rotund

în culorile; crom lucios, crom periat, alamă lucioasă, negru mat; setul de mânere se compune din două bucăți

sincronizare

deschiderea și închiderea concomitentă a ambelor canaturi se realizează numai cu ajutorul unui canat - se aplică numai pentru SP2N

încetinitor

încetinirea automată a canatului în faza finală de închidere se aplică numai la SP1Nz și SP1Nb

standardul 2112

cost suplimentar pentru canat care apare în standardul 2112 și tunel

MÂNERE ROTUNDE, OVALE, DREPTUNGIULARE

crom lucios, crom periat, alamă lucioasă, negru mat



¹⁾ la modelul BALDUR 8, mânerul oval și pătrat se suprapune peste frezare

ÎNCUIETORI CÂRLIG CU

CHEIE

crom lucios,
crom periat,
alamă lucioasă,
negru mat

Cheia este disponibilă numai în culoarea argintie

Setul cu încuietoarea cârlig cu cheie include două mânere la alegere

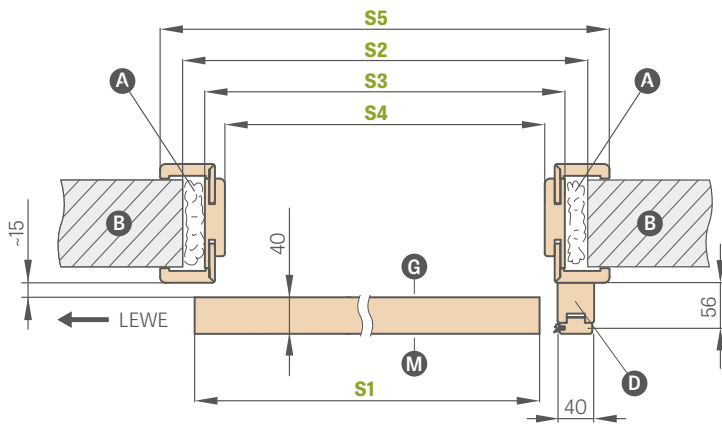




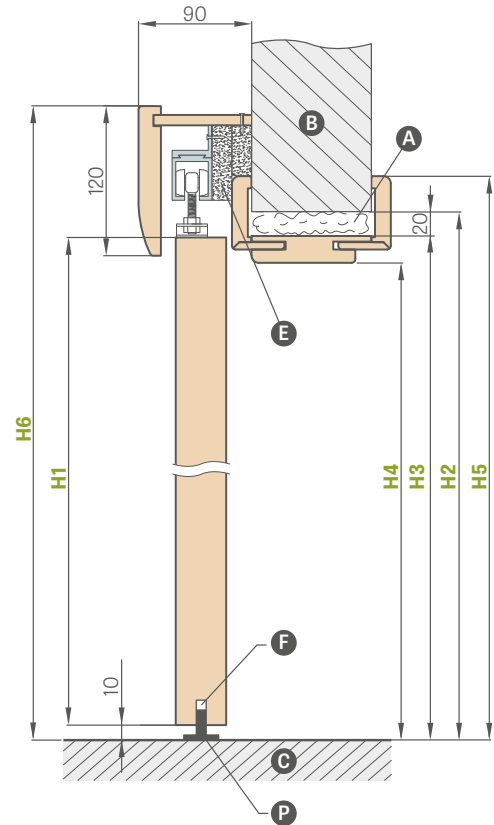
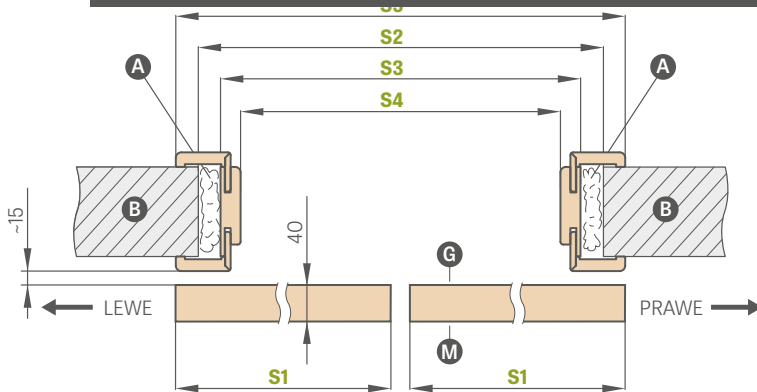
SISTEM GLISANT PE PERETE

CU FINISAREA TOCULUI

SP1Nz sau SP1Nb (stângă versiune avers)



SP2N (versiune avers)



- A** - spumă
- B** - zid
- C** - podea
- D** - grindă de limitare (direcțională în standardul PL2112)
- E** - profiluri de distanțare
- F** - frezare pentru ghidaj
- G** - față netedă a geamului
- P** - ghidaj de podea
- M** - față mată a geamului

SISTEM GLISANT PE PERETE CU FINISAREA TOCULUI

	UȘI CU UN CANAT					UȘI CU DOUĂ CANATURI				
	,60"	,70"	,80"	,90"	,100"	,60" x 2	,70" x 2	,80" x 2	,90" x 2	,100" x 2
S1 Lățimea canatului	644	744	844	944	1044	1288	1488	1688	1888	2088
S2 Lățimea deschiderii în zid	688	788	888	988	1088	1288	1488	1688	1888	2088
S3 Lățimea exterioră a tocului	648	748	848	948	1048	1248	1448	1648	1848	2048
S4 Lățime în lumina tocului	604	704	804	904	1004	1204	1404	1604	1804	2004
S4 Lățimea deschiderii în zid pentru SPN FĂRĂ FINISARE	604	704	804	904	1004	1204	1404	1604	1804	2004
S5 Lățime de acoperire a tocului bandă 6 cm / bandă 8 cm	746 / 786	846 / 886	946 / 986	1046 / 1086	1146 / 1186	1346 / 1386	1546 / 1586	1746 / 1786	1946 / 1986	2146 / lipsă
H1 Înălțimea canatului	2030 (2112) ¹⁾									
H2 Înălțimea deschiderii în zid	2060 (2142) ¹⁾									
H2 Înălțimea deschiderii în zid pentru SPN fără finisare	2020 (2102) ¹⁾									
H3 Înălțimea exterioră a tocului	2040 (2122) ¹⁾									
H4 Înălțimea în lumina tocului	2018 (2100) ¹⁾									
H5 Înălțime de acoperire a tocului bandă 6 cm / bandă 8 cm	2089 / 2109 (2171 / 2191) ¹⁾									2089 / lipsă (2171 / 2191) ¹⁾
H6 Înălțimea totală a sistemului	2142 (2224) ¹⁾									

¹⁾ standard PL2112



SISTEM GLISANT PE PERETE

tip LOFT STANDARD



Canat BALDUR 7, decor ALB TITAN UV, mâner negru dreptunghiular, elemente de prindere a canatului INDUSTRIAL

Sistemul glisant simplu LOFT STANDARD este disponibil cu toate canaturile prezente în sistemul glisant pe perete, standard, SP1N.

Sistemul glisant LOFT STANDARD dublu este compus din două sisteme simple și un element de îmbinare a șinelor.

Sistemul dublu LOFT STANDARD socotim ca de două ori sistem simplu + elementul de îmbinare a șinelor. La alegere sunt trei elemente de prindere a canatului: INDUSTRIAL, RETRO și ART (pag. 153).

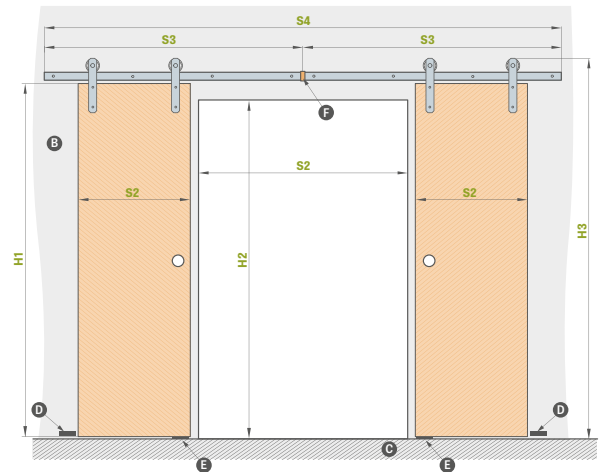
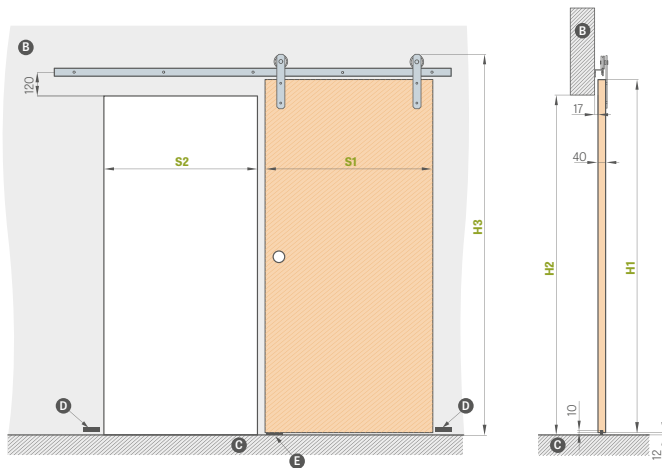
Sistem glisant de tip LOFT STANDARD

mâner oval, dreptunghiular sau rotund³⁾

autoînchizător pe o față

element de îmbinare a șinelor (permite utilizarea sistemului LOFT într-un sistem cu două canaturi)

standard 2112 - cost suplimentar pentru canat care apare în standardul 2112



	,60"	,70"	,80"	,90"	,100"
S1 lățimea canatului	644	744	844	944	1044
S2 lățimea deschiderii în zid ¹⁾	574	674	774	874	974
H1 înălțimea canatului	2030	2030	2030	2030	2030
H2 înălțimea deschiderii în zid	1962	1962	1962	1962	1962
H3 înălțimea totală a sistemului	2170	2170	2170	2170	2170

	,120"	,140"	,160"	,180"	,200"
S1 lățimea canatului	2 x 644	2 x 744	2 x 844	2 x 944	2 x 1044
S2 lățimea deschiderii în zid ¹⁾	1202	1402	1602	1802	2002
S3 lățime ghidaj	1500	1500	2000	2000	2200
S4 lățime totală ghidaj ²⁾	3000	3000	4000	4000	4400
H1 înălțimea canatului	2030	2030	2030	2030	2030
H2 înălțimea deschiderii în zid	1962	1962	1962	1962	1962
H3 înălțimea totală a sistemului	2170	2170	2170	2170	2170

GHIDAJ PENTRU SISTEMUL SIMPLU CU LUNGIMI DE:

- 200 cm pentru canat „60”, „70”, „80”

- 250 cm pentru canat „90”, „100”

¹⁾ canatul în poziție închisă se suprapune cu 35 mm pe față

²⁾ ghidajul în sistemul cu două canaturi se compune din două ghidaje îmbinate printr-un conector

³⁾ la modelul BALDUR 8, mânerul oval și pătrat se suprapune peste frezare

B - zid **C** - podea **D** - limitator de deschidere montat la perete
E - ghidaj **F** - conector ghidaje²⁾



SISTEM GLISANT PE PERETE

tip LOFT



Canat LOFT, decor STEJAR ST CPL, mâner rotund, elemente de prindere a canatului RETRO

Sistemul glisant de montat pe perete de tip LOFT este disponibil în culoarea neagră în set cu canatul complet de tip LOFT. În standard, canatul de tip LOFT este oferit cu umplutura de stabilizare „fagure de miere” sau cu panou plin, contra cost suplimentar. Canatul este prevăzut cu marginea în tehnologie fără falț. Sistemul este destinat orificiului finisat, nu este prevăzut cu un tunel disponibil.

Sistemul se compune din: sistemul glisant LOFT + canatul LOFT + mâner + autoînchizător pe o față sau pe ambele fețe.

Sistemul dublu LOFT socotim ca de două ori sistem simplu + elementul de îmbinare a șinelor. La alegere sunt trei elemente de prindere a canatului: INDUSTRIAL, RETRO și ART.

Sistem glisant de tip LOFT

mâner oval, dreptunghiular sau rotund

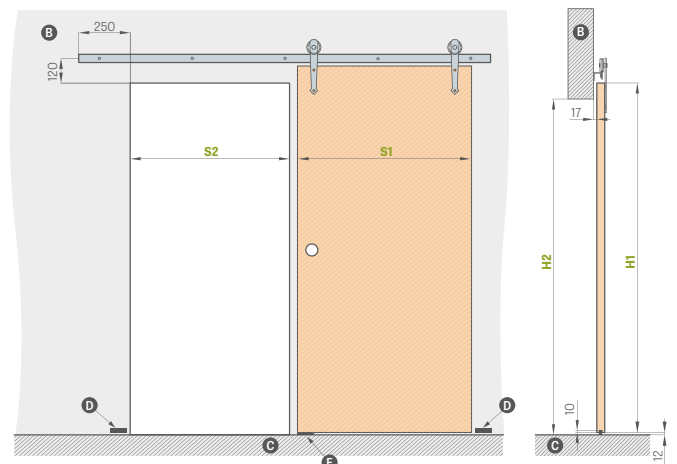
umplutură panou plin

manșoane metalice rotunde și pătrate (4 buc.); finisare: negru mat

autoînchizător pe o față


element de conectare a șinei (permite utilizarea sistemului LOFT într-un sistem cu două canaturi)

finisare neagră a marginilor de canat



	„60”	„70”	„80”	„90”	„100”
S1 lățimea canatului	644	744	844	944	1044
S2 lățimea deschiderii în zid	574	674	774	874	974
H1 înălțimea canatului	2150	2150	2150	2150	2150
H2 înălțimea deschiderii în zid	2082	2082	2082	2082	2082

B – zid **C** – podea **D** – limitator de deschidere montat la perete **E** – ghidaj



¹⁾ furnir alb neted, imitație de suprafața vopsită

²⁾ un strat special **AntiFinger** **NOUȚATE** care limitează murdăria și urmele de amprente digitale

MÂNERE ROTUNDE, OVALE, DREPTUNGHULARE METALICE

crom lucios, crom periat, alamă lucioasă, negru mat



GHIDAJ CU LUNGIMEA:

- 200 cm pentru canat „60”, „70”, „80”
- 250 cm pentru canat „90”, „100”

ELEMENTE DE PRINDERE CANAT



FINISAREA MARGINILOR DE CANAT NEGRĂ NETEDĂ



FINISAREA MARGINILOR DE CANAT NEGRĂ TRANSVERSALĂ



SISTEM GLISANT PE PERETE

tip MAGIC



Canat MAGIC decor STEJAR PREMIUM, mâner oval

Sistemul glisant de montat pe perete de tip MAGIC este disponibil numai în set cu canatul complet de tip MAGIC. În standard, canatul de tip MAGIC este oferit cu umplutura de stabilizare „fagure de miere” sau cu panou plin contra cost suplimentar. Canatul este prevăzut cu marginea în tehnologie fără falț. Sistemul este destinat orificiului finisat, nu este prevăzut cu un tunel disponibil.

Sistemul complet se compune din: sistem glisant MAGIC + canat MAGIC + mâner
Sistemul este disponibil numai în set (sistem + canat).

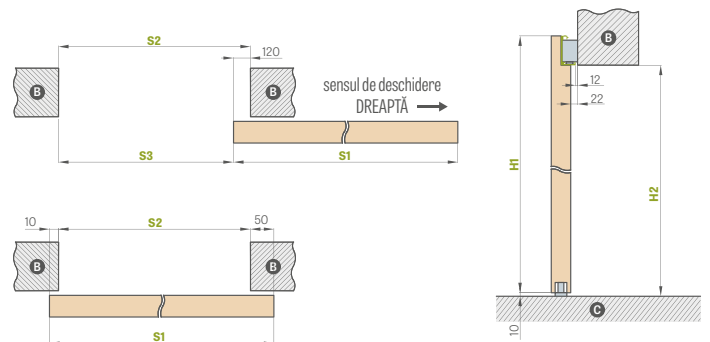
Sistem glisant MAGIC

mâner oval, dreptunghiular sau rotund

umplutură panou plin


manșoane metalice rotunde și pătrate (4 buc.); finisare: crom lucios, crom periat, negru mat

finisare neagră a marginilor de canat



SISTEM GLISANT PE PERETE MAGIC		„60”	„70”	„80”	„90”	„100”
S1	Lățimea canatului	644	744	844	944	1044
S2	Lățimea deschiderii în zid	584	684	784	884	984
S3	Lumina de trecere	464	564	664	764	864
H1	Înălțimea canatului	2150	2150	2150	2150	2150
H2	Înălțimea deschiderii în zid	2100	2100	2100	2100	2100

B - zid C - podea



MÂNERE ROTUNDE, OVALE, DREPTUNGIULARE METALICE

crom lucios, crom periat, alamă lucioasă, negru mat



¹⁾ furnir alb neted, imitație de suprafața vopsită

²⁾ un strat special **AntiFinger** **NOUȚATE** care limitează murdăria și urmele de amprente digitale



SISTEM GLISANT PE PERETE

UȘI DE STICLĂ GRAF



SISTEM GRAF 61

Sistem glisant pentru ușa din sticlă cu masca din aluminiu anodic de culoare argintie sau vopsită cu pulberi negru mat.

Acest sistem este complet și se utilizează pe orificiul finisat, deoarece nu este disponibil tunelul. În sistem sunt disponibile toate tipurile de foi de sticlă GRAF pag. 60-61 care se află și pe site-ul web www.erkado.pl și la panoul B2B.

Sistemul complet se compune din: sistemul glisant SYSTEM GRAF + foaie de sticlă SYSTEM GRAF + mâner + autoînchizător pe o față

Sistem glisant pentru UȘI DE STICLĂ

- anod argintiu
- negru mat

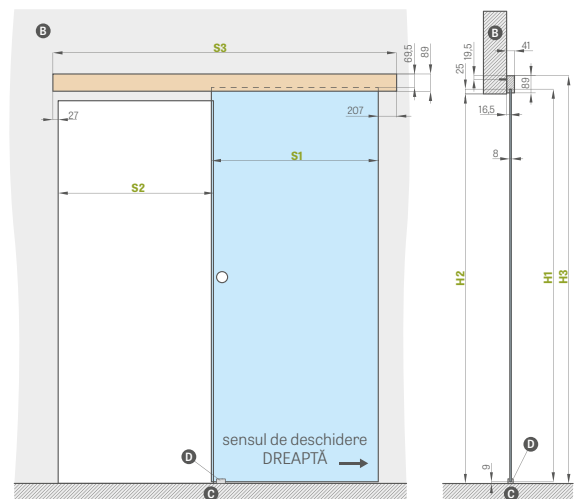
mâner rotund pe două fețe, oțel inoxidabil

mâner rotund pe două fețe, oțel inoxidabil negru mat

mâner rotund cu două fețe din aluminiu anodizat culoare inox sau negru mat (vopsit cu pulberi)

cost suplimentar pentru foaia de sticlă „90”

autoînchizător



MÂNER



oțel inoxidabil, negru mat (diametru exterior 54 mm)

aluminiu anodizat inox, vopsit cu pulbere neagră mată (diametru exterior 65 mm)

B – zid **C** – podea **D** – element de ghidare

SISTEM GLISANT PE PERETE UȘI DE STICLĂ					
		„60”	„70”	„80”	„90”
S1	Lățimea canatului	662	762	862	962
S2	Lățimea deschiderii în zid	602	702	802	902
S3	Lungimea ghidajului	1500	1500	1800	2000
H1	Înălțimea canatului	2036			
H2	Înălțimea deschiderii în zid	max. 2020			
H3	Înălțimea totală a sistemului	2114			



SISTEME GLISANTE

RETRACTABILE ÎN PERETE

ERKADO are în oferta sa următoarele tipuri de sisteme ascunde în perete:

FINISARE ÎN TUNEL DE BAZĂ		
SP1C.100		sistem glisant simplu, retractabil în perete în casetă 100 disponibil numai pentru canaturile cu rame STILE, canaturile lăcuite și modelele ALTAMURA 1, UNO PREMIUM
SP2C.100		sistem glisant dublu, retractabil în perete în casetă 100 disponibil numai pentru canaturile cu rame STILE și modelele ALTAMURA 1, UNO PREMIUM
SP1C.125		sistem glisant simplu, retractabil în perete în casetă 125
SP2C.125		sistem glisant dublu, retractabil în perete în casetă 125
ZN1		finisarea pe o față a zidului de bază pentru completarea sistemului SP1C.100 sau SP1C.125
ZN2		finisarea pe o față a zidului de bază pentru completarea sistemului SP2C.100 sau SP2C.125

Sistemele nu sunt disponibile cu laminatele CPL0,2 și CPL0,7

$$\text{PREȚ SISTEM GLISANT} = \text{PREȚ CANAT} + \text{PREȚ CASETĂ DE ALUMINIU} + \text{PREȚ FINISARE ÎN TUNEL DE BAZĂ} + \text{OPȚIONAL, PREȚ DE FINISARE ZN1 SAU ZN2}$$

În standard, sistemul simplu/dublu ascuns în perete include următoarele elemente:

- casetă de aluminiu [LEON] SP1
- casetă de aluminiu [LEON] SP2
- canat de ușa nefălțuit / două canaturi nefălțuite - prețul unui canat standard / prețul ambelor canaturi
- finisare în tunel de bază (tabelul mai sus)
- finisare în tunel ZN1 sau ZN2 - vezi tabelul pe pagina următoare

MÂNERE ROTUNDE, OVALE, DREPTUNGHIULARE ¹⁾

crom lucios, crom periat, alamă lucioasă, negru mat



ÎNCUIETORI CÂRLIG CU

CHEIE

crom lucios,
crom periat,
alamă lucioasă,
negru mat

Cheia este disponibilă numai în culoarea argintie



Setul cu încuietoarea cârlig cu cheie include două mânerale la alegere

COSTURI SUPPLEMENTARE

îmbinare la un unghi de 90 de grade

încuietoare cu cârlig și feronerie

disponibile numai pentru: SP1C.100, SP1C.125

mâner oval, dreptunghiular sau rotund

în culorile: crom lucios, crom periat, alamă lucioasă, negru mat
disponibile pentru SP1C.100, SP2C.100, SP1C.125, SP2C.125
setul de mânerale se compune din două bucați

mâner încastrat

în culorile: crom lucios, crom periat, alamă lucioasă, negru mat

sincronizare

deschiderea sau închiderea concomitentă a celor două canaturi se realizează numai cu ajutorul unui singur canat
disponibil numai pentru: SP2C.100, SP2C.125

încetinitor

Încetinire automată a canatului în faza finală a închiderii; disponibil numai pentru SP1C.100, SP1C.125

standard 2112

cost suplimentar pentru canat care apare în standardul 2112, casetă și finisare

¹⁾ la modelul BALDUR 8, mânerul oval și pătrat se suprapune peste frezare

FINISAREA ZIDULUI ÎN SISTEM CU UN CANAT PE O FAȚĂ ZN1

Intervalul de reglare pe o parte a zidului de bază
min.-max. (mm)

0-40; 40-60; 60-80;
80-100; 100-120; 120-140
140-160; 160-180; 180-200
200-220; 220-240
240-260; 260-280
280-300; 300-320
320-340; 340-360

- sistemul care cuprinde o singură față a finisării zidului pentru uși duble ZN2 + 30 % adăugat la prețurile din tabelul de mai sus
- standard 2112 cost suplimentar + 15 %

SISTEME GLISANTE SIMPLE ȘI DUBLE RETRACTABILE ÎN PERETE

		„60”	„70”	„80”	„90”	„100”	2 x „60”	2 x „70”	2 x „80”	2 x „90”	2 x „100”
S1	Lățimea canatului	644	744	844	944	1044	1288	1488	1688	1888	2088
S2	Lățime în lumina tocului	604	704	804	904	1004	1204	1404	1604	1804	2004
S3	Lățimea casetei	1318	1518	1718	1918	2118	2538	2938	3338	3738	4138
S4	Lățime de acoperire a tocului bandă 6 cm / bandă 8 cm	746 / 786	846 / 886	946 / 986	1046 / 1086	1146 / 1186	1346 / 1386	1546 / 1586	1746 / 1786	1946 / 1986	2146 / lipsă
S5	Lățimea orificiului în casetă	655	755	855	955	1055	1255	1455	1655	1855	2055
S6	Lățimea deschiderii în zid	1338	1538	1738	1938	2138	2558	2958	3358	3758	4158
H1	Înălțimea canatului	2030 (2112) ¹⁾									
H2	Înălțimea de acoperire a tocului bandă 6 cm / bandă 8 cm	2092 / 2112 (2174 / 2194) ¹⁾									2092 / lipsă (2174 / lipsă) ¹⁾
H3	Înălțimea casetei	2115 (2197) ¹⁾									
H4	Înălțimea în lumina tocului	2021 (2103) ¹⁾									
H5	Înălțimea deschiderii în zid	2125 (2207) ¹⁾									

¹⁾ standard PL2112



În imagine este prezentat sistemul glisant montat pe perete



În imagine este prezentat sistemul glisant retractabil în perete



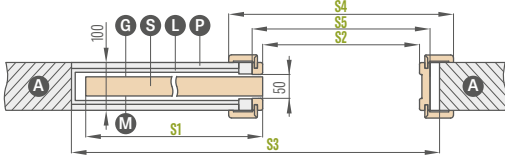
SISTEME SIMPLE ȘI DUBLE

RETRACTABILE ÎN PERETE

SP1C.100 (stângă montare geam avers)

interval constant 100 mm

grosimea casetei înainte de finisare cu plăci din gips carton - 75 mm

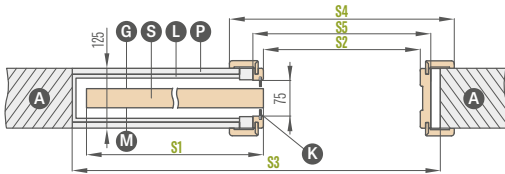


Nu mai pentru modelul UNO PREMIUM, ALTAMURA 1 și pentru toate canaturile cu rame.
Sistemul nu conține și nu necesită perii antițraf.

SP1C.125 (stângă montare geam avers)

interval constant 125 mm

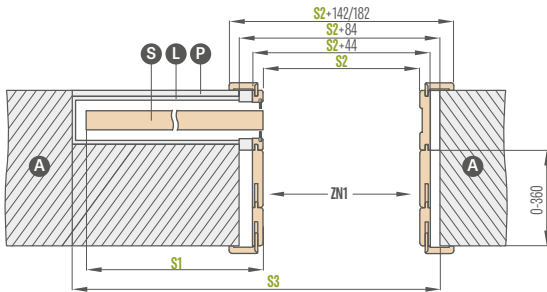
grosimea casetei înainte de finisare cu plăci din gips carton - 100 mm



Se utilizează numai cu canaturi panou prevăzute cu cadru de geam.
Sistemul conține perii antițraf gri.

ZN1 finisarea pe o față a zidului de bază pentru SP1C.100 și SP1C.125

interval de finisare a zidului de bază de la 0-40; 40-60; ... 340-360

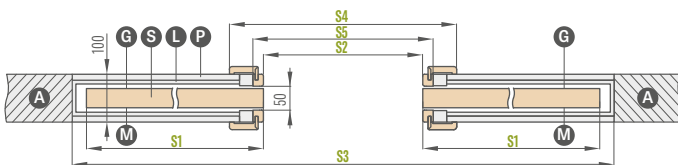


Schița prezintă finisarea pe o singură față a zidului de bază ZN1.

SP2C.100 (montare geam avers)

interval constant 100 mm

grosimea casetei înainte de finisare cu plăci din gips carton - 75 mm

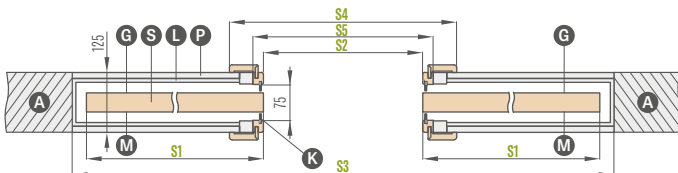


Nu mai pentru modelul UNO PREMIUM, ALTAMURA 1 și pentru toate canaturile cu rame.
Sistemul nu conține și nu necesită perii antițraf.

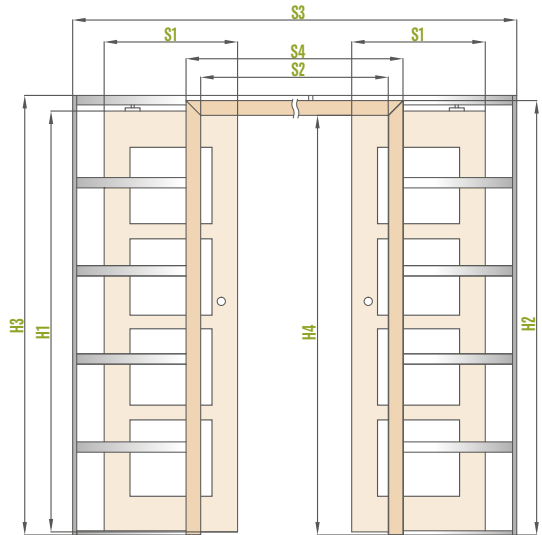
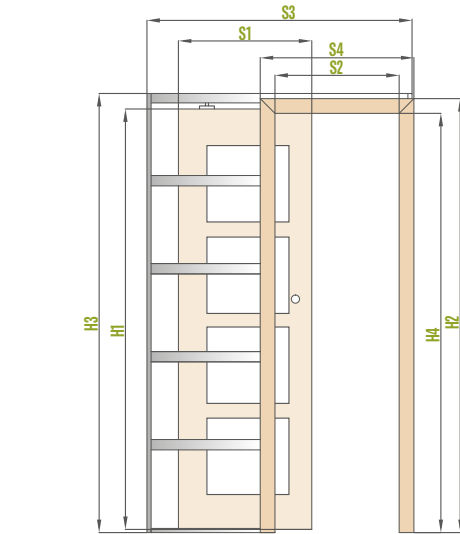
SP2C.125 (montare geam avers)

interval constant 125 mm

grosimea casetei înainte de finisare cu plăci din gips carton - 100 mm



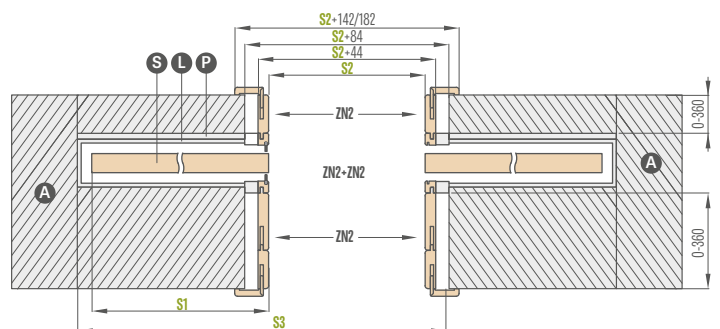
Se utilizează numai cu canaturi panou prevăzute cu cadru de geam.
Sistemul conține perii antițraf gri.



- A** - zid
- P** - panou gips carton
- G** - fața netedă a geamului
- S** - canat
- L** - casetă de aluminiu
- K** - perii antițraf
- M** - fața mată a geamului

ZN2 finisarea pe o parte a zidului de bază pentru SP2C.100 și SP2C.125

interval de finisare a zidului de bază de la 0-40; 40-60; ... 340-360



Schița prezintă finisarea pe ambele fețe a zidului de bază ZN2 + ZN2.



UȘI CU DOUĂ CANATURI

FĂLȚUITE ȘI NEFĂLȚUITE

INFORMAȚII PRACTICE:

UȘI CU DOUĂ CANATURI



- Pentru ușile cu două canaturi este disponibilă umplutura cu panou plin - contra cost suplimentar.
- Ușile cu două canaturi sunt fabricate în baza modelelor disponibile de uși cu un singur canat, tip panou, cu rame STILE în conformitate cu caracteristicile acestora: culoare, finisare (STANDARD, SOFT), montare sticlă ș.a.m.d.
- Ușile cu două canaturi sunt disponibile în CPL 0,2 și CPL 0,7
- Canatul pasiv este prevăzut cu rigle de ușă.
- Canatul pasiv la dimensiuni mai mici de „60” este disponibil numai în forma plină netedă - adaos (vezi desenul de mai jos).
- Adaosurile sunt executate în tehnologie de panou cu margine STANDARD Sunt disponibile cu umplutura „fagure de miere” sau cu umplutura panou solid - contra cost suplimentar. Adaosurile sunt proiectate cu textura verticală.
- Canatul activ și cel pasiv sunt prevăzute cu profiluri de închidere.
- Profilurile de închidere la canaturile CPL 0,7 sunt laminate CPL 0,2
- Ușile cu două canaturi fabricate în tehnologie nefălțuită sunt oferite numai cu încuietoarea magnetică.
- Ușile cu două canaturi nefălțuite sunt disponibile numai cu toc reglabil.
- În cazul ușilor cu două canaturi nu este disponibilă broasca electromagnetică
- Standard PL2112 pentru canaturi selectate

LĂȚIMI DE CANAT DISPONIBILE:

- Tip panou și cu rame CU DOUĂ CANATURI de la „120” la „190”** și combinațiile cu adaos plin neted

60 + 30*	70 + 30*	80 + 30*	90 + 30*	100 + 30*
60 + 40*	70 + 40*	80 + 40*	90 + 40*	100 + 40*
60 + 50*	70 + 50*	80 + 50*	90 + 50*	100 + 50*

* Adaos disponibil numai în tehnologia standard ca unul plin neted

** La „180” pentru nefălțuite

PREȚ UȘĂ CU DOUĂ CANATURI:

- Tip panou și cu rame: canat activ **60 70 80 90 100** + canat pasiv **60 70 80 90***

$$\text{prețul ușii cu două canaturi cu profil de închidere} = \text{preț canat x 2} + \text{profiluri de închidere}$$

- Tip panou și cu rame: canat activ **60 70 80 90 100** + adaosuri pasive pline netede **30 40 50**

$$\text{prețul ușii cu două canaturi cu adaos și cu profil de închidere} = \text{preț canat} + \text{adaos plin cu profiluri de închidere}$$

- Preț de toc fix și reglabil pentru uși cu două canaturi + 30%
- Cost suplimentar pentru panou plin în adaosul de canat
- Adaos de canat lăcuit numai plin neted ALB TITAN UV - cost suplimentar

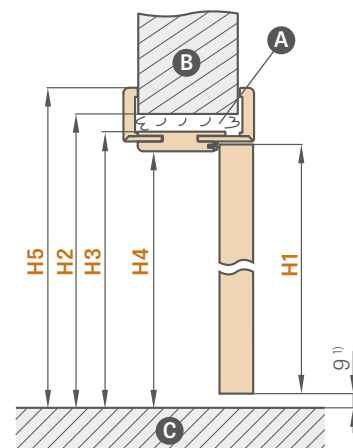
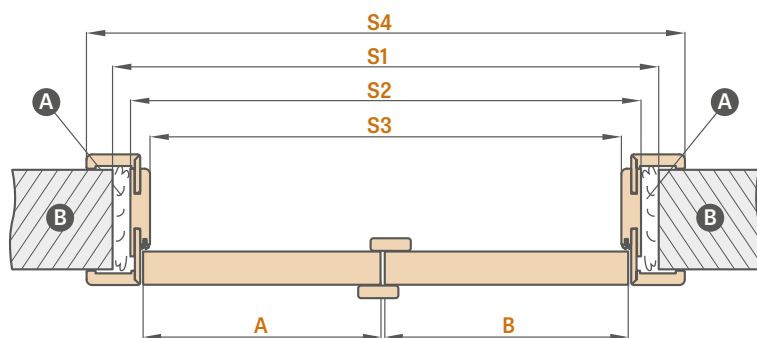
* nu se aplică pentru canaturile nefălțuite



UȘI CU DOUĂ CANATURI

NEFĂLȚUITE

UȘI CU DOUĂ CANATURI NEFĂLȚUITE
CU TOC REGLABIL



A - spumă B - zid C - podea

¹⁾ abaterea admisă rezultată din toleranța dimensională a tocului +/- 3mm (recomandăm verificarea înainte de montare)

Toc reglabil		UȘA CU DOUĂ CANATURI NEFĂLȚUITĂ									
		,90"	,100"	,110"	,120"	,130"	,140"	,150"	,160"	,170"	,180"
A+B	Lățimea canatului	988	1088	1188	1288	1388	1488	1588	1688	1788	1888
S1	Lățimea deschiderii în zid	1061	1161	1261	1361	1461	1561	1661	1761	1861	1961
S2	Lățime exterioară a tocului	1021	1121	1221	1321	1421	1521	1621	1721	1821	1921
S3	Lățime în lumina tocului	977	1077	1177	1277	1377	1477	1577	1677	1777	1877
S4	Lățime de acoperire a tocului bandă 6 cm / bandă 8 cm	1119 / 1159	1219 / 1259	1319 / 1359	1419 / 1459	1519 / 1559	1619 / 1659	1719 / 1759	1819 / 1859	1919 / 1959	2019 / 2059
H1	Înălțimea canatului	2030 (2112) ²⁾									
H2	Înălțimea deschiderii în zid	2073 (2155) ²⁾									
H3	Înălțimea exterioară a tocului	2053 (2135) ²⁾									
H4	Înălțimea în lumina tocului	2031 (2113) ²⁾									
H5	Înălțime de acoperire a tocului bandă 6 cm / bandă 8 cm	2102 / 2122 (2184 / 2204) ²⁾									

UȘI CU DOUĂ CANATURI
- SIMETRICE



UȘI CU DOUĂ CANATURI
- ASIMETRICE



UȘI CU DOUĂ CANATURI
- CUADAOS PLIN NETED

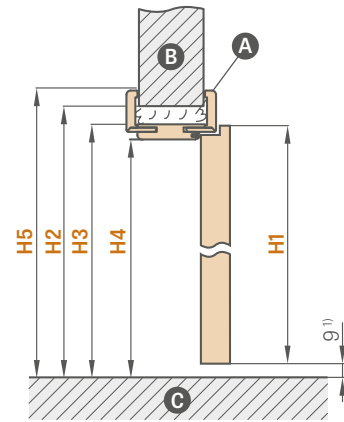
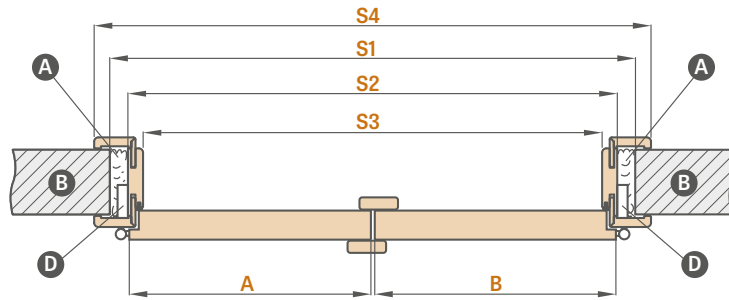




UȘI CU DOUĂ CANATURI

FĂLȚUITE

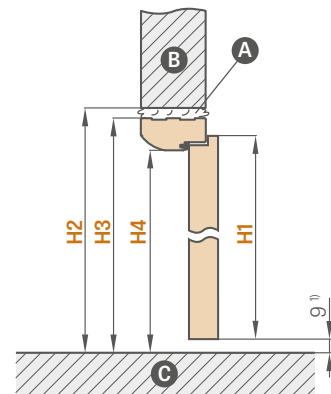
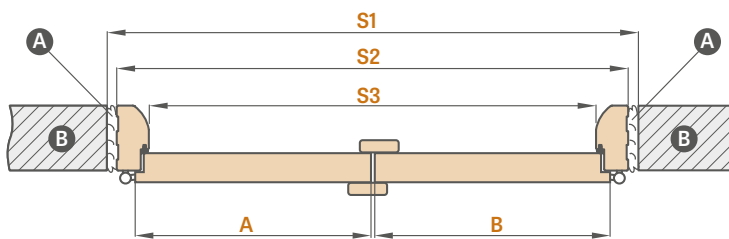
UȘI CU DOUĂ CANATURI FĂLȚUITE CU TOC REGLABIL



A – spumă B – zid C – podea D – locaș de balamă

Toc reglabil	UȘI CU DOUĂ CANATURI											
	,90"	,100"	,110"	,120"	,130"	,140"	,150"	,160"	,170"	,180"	,190"	
A+B	Lățimea canatului	988	1088	1188	1288	1388	1488	1588	1688	1788	1888	1988
S1	Lățimea deschiderii în zid	1034	1134	1234	1334	1434	1534	1634	1734	1834	1934	2034
S2	Lățime exterioră a tocului	994	1094	1194	1294	1394	1494	1594	1694	1794	1894	1994
S3	Lățime în lumina tocului	950	1050	1150	1250	1350	1450	1550	1650	1750	1850	1950
S4	Lățime de acoperire a tocului bandă 6 cm / bandă 8 cm	1092 / 1132	1192 / 1232	1292 / 1332	1392 / 1432	1492 / 1532	1592 / 1632	1692 / 1732	1792 / 1832	1892 / 1932	1992 / 2032	2092 / 2132
H1	Înălțimea canatului	2030 (2112) ²										
H2	Înălțimea deschiderii în zid	2060 (2142) ²										
H3	Înălțimea exterioră a tocului	2040 (2122) ²										
H4	Înălțimea în lumina tocului	2018 (2100) ²										
H5	Înălțime de acoperire a tocului bandă 6 cm / bandă 8 cm	2089 / 2109 (2171 / 2191) ²										

UȘI CU DOUĂ CANATURI FĂLȚUITE CU TOC FIX



A – spumă B – zid C – podea

Toc fix	UȘI CU DOUĂ CANATURI											
	,90"	,100"	,110"	,120"	,130"	,140"	,150"	,160"	,170"	,180"	,190"	
A+B	Lățimea canatului	988	1088	1188	1288	1388	1488	1588	1688	1788	1888	1988
S1	Lățimea deschiderii în zid	1068	1168	1268	1368	1468	1568	1668	1768	1868	1968	2068
S2	Lățime exterioră a tocului	1038	1138	1238	1338	1438	1538	1638	1738	1838	1938	2038
S3	Lățime în lumina tocului	950	1050	1150	1250	1350	1450	1550	1650	1750	1850	1950
H1	Înălțimea canatului	2030										
H2	Înălțimea deschiderii în zid	2077										
H3	Înălțimea exterioră a tocului	2062										
H4	Înălțimea în lumina tocului	2018										

¹⁾ abaterea admisă rezultată din toleranța dimensională a tocului +/- 3mm (recomandăm verificarea înainte de montare)

²⁾ standard PL2112



UȘI PLIABILE



STRUCTURĂ

- canatul se compune din două elemente conectate prin balamale ascunse
- rama din placa MDF acoperită cu două plăci HDF sau rama interioară din lemn acoperită cu două plăci HDF în cazul decorurilor PREMIUM și CPL
- umplutură de stabilizare „fagure de miere” sau, contra unui cost suplimentar, umplutură panou solid
- toc în intervalul de peste 320 mm este format din două elemente, iar peste 400 mm din trei elemente.

FINISARE

- placa HDF acoperită cu furnir
- marginea canatului STANDARD
- marginea canatului furniruită cu bordura de culoarea suprafeței sau opțional de culoarea neagră netedă (în decor STEJAR NATUR TRANSVERSAL PREMIUM bordura neagră cu structura transversală)

FERONERIE

- trei balamale ascunse între canaturi
- sistem de ghidare în partea superioară și inferioară a ușii
- încuietore clichet-riglă cu cheie, butuc brevetat, economică sau cu blocaj

COSTURI SUPLIMENTARE

umplutură panou plin

canat „100”

finisare neagră a marginilor de canat

canat CPL 0,2

canat CPL 0,7

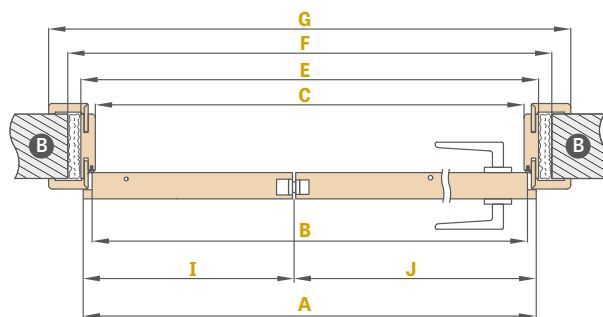
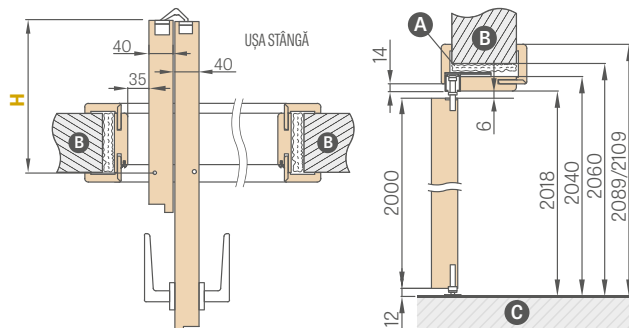
STANDARD				

¹⁾ furnir alb neted, imitație de suprafața vopsită

²⁾ un strat special **AntiFinger** care limitează murdăria și urmele de amprente digitale

³⁾ tocul complet este realizat în decor STEJAR NATUR PREMIUM

CANAT PLIABIL



Lățimea ușii	A	B	C	E	F	G	H	I	J
„60”	641	614	604	648	688	746* / 786**	152,5	218	418
„70”	741	714	704	748	788	846* / 886**	202,5	268	468
„80”	841	814	804	848	888	946* / 986**	252,5	318	518
„90”	941	914	904	948	988	1046* / 1086**	302,5	368	568
„100”	1041	1014	1004	1048	1088	1146* / 1186**	352,5	418	618

* banda 6 cm / **banda 8 cm îmbinare numai 45 de grade

LĂȚIMI DE CANAT DISPONIBILE

60 70 80 90 100



film instructiv de montaj
<https://youtu.be/tzccmzy7rvq>

Interval de reglaj min.-max. (mm)	Interval de reglaj min.-max. (mm)
80-100	240-260
100-120	260-280
120-140	280-320
140-160	320-340
160-180	340-360
180-200	360-380
200-220	380-400
220-240	400-420

Cost suplimentar pentru fiecare 2 cm (pe baza unui interval de preț de 400-420 mm) până la un interval de 500-520 mm




SISTEM DE UȘI ASCUNSE COVERT

CU DESCHIDERE SPRE INTERIOR SAU EXTERIOR



CANAT FĂLȚUIT ȘI NEFĂLȚUIT

TOC DE ALUMINIU ACOPERIT



STRUCTURĂ

- canaturi fălțuite sau nefălțuite
- rama din lemn acoperită cu două plăci HDF
- umplutură de stabilizare „fagure de miere” sau, contra unui cost suplimentar, umplutură panou solid

FINISARE

- placa HDF acoperită cu furnir PREMIUM, lac UV sau furnir pentru vopsire/tapetare
- marginea canatului este executată în tehnologie cu fălțuire sau fără fălțuire

FERONERIE

- doua balamale ascunse introduse în toc (a treia balama opțional contra cost suplimentar)
- încuietoria magnetica în canatul fălțuit și nefălțuit, cu cheie, butuc brevetat, economică, sau cu blocaj

COSTURI SUPLIMENTARE

toc în culoarea albă sau neagră ³⁾

canat lăcuit ALB TITAN UV

umplutură panou plin

grinda inferioară adițională în canat (posibilitatea de a scurta individual până la max. 8 cm)

manșoane metalice rotunde și pătrate (4 buc.)

finisaj: nichel periat, patină, alb și negru

manșoane plastic imitație de lemn (4 buc.)

scurtare de recuperare (pag. 145), decupaj ventilație sau grila de ventilație

a treia balama

schimb în canat pentru încuietoria magnetica de culoarea neagră

schimb pentru balamale și placa de prindere de culoare neagră

- pentru două balamale sau

- pentru trei balamale

finisare neagră a marginilor de canat

canat „100”

garnitura de etanșare podea ⁴⁾

intarsie LUX; versiune la alegere pag. 86-91

limitator (limitează deschidere de ușă) magnetic ⁴⁾

(disponibil în șase culori pag. 145)

standardul 2112 - cost suplimentar pentru canat și toc

LĂȚIMI DE CANAT DISPONIBILE

60 70⁵⁾ 80⁵⁾ 90 100

¹⁾ furnir alb neted, imitație de suprafața vopsită

²⁾ utilizat pentru tapetare și vopsire

³⁾ în standard, toc în culoare de aluminiu

⁴⁾ aplicarea limitatorului face imposibilă aplicarea garniturii de etanșare podea, scurtare de recuperare sau decupaj ventilație și invers

⁵⁾ canaturile SUBSTRAT ALB și tocul de aluminiu cu lățimile „70” i „80” disponibile în scurt timp de realizare, detalii la vânzător

⁶⁾ un strat special **AntiFinger** care limitează murdăria și urmele de amprente digitale



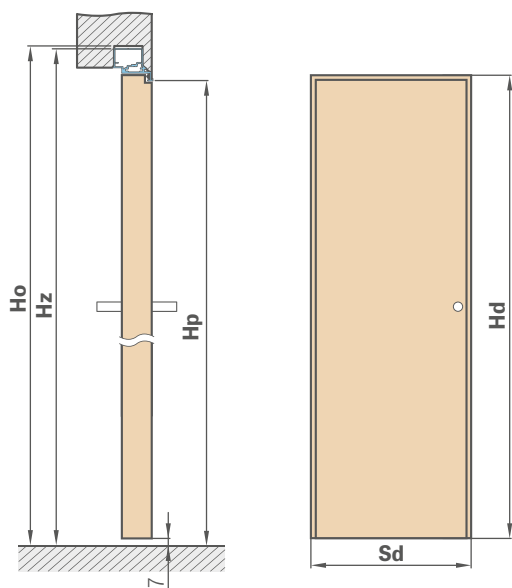
SISTEM DE UȘI ASCUNSE COVERT

CANAT FĂLȘUIT CU DESCHIDERE SPRE INTERIOR

CANAT FĂLȘUIT

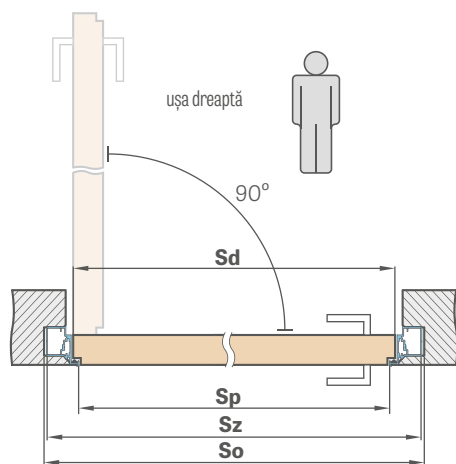
TOC DE ALUMINIU ACOPERIT

DIMENSIUNI STANDARD PENTRU UȘILE FĂLȘUITE CU DESCHIDERE SPRE INTERIOR

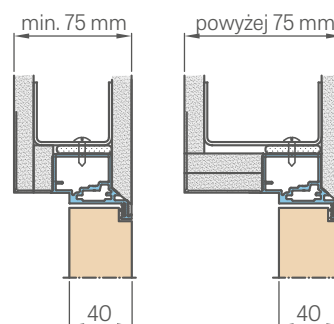


Lățimea canatului	Lățimea orificiului de construcție	Lățime exterioară a tocului	Lățimea în lumina trecerii
Sd [mm]	So [mm]	Sz [mm]	Sp [mm]
620	700	690	605
720	800	790	705
820	900	890	805
920	1000	990	905
1020	1100	1090	1005

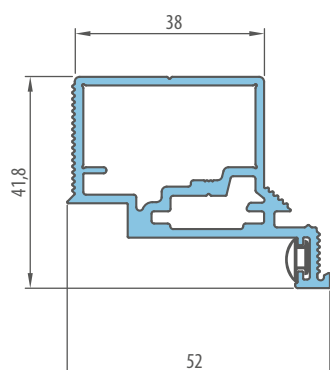
Înălțimea canatului	Înălțimea orificiului de construcție	Înălțimea exterioară a tocului	Înălțimea în lumina de trecere
Hd [mm]	Ho [mm]	Hs [mm]	Hp [mm]
2030 (2112) ¹⁾	2079 (2162) ¹⁾	2072 (2154) ¹⁾	2030 (2112) ¹⁾



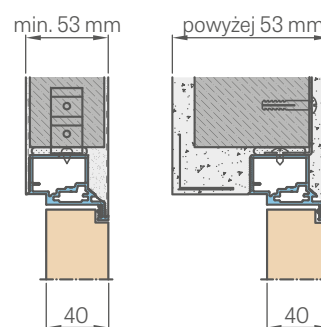
FINISARE CU PLACA DIN GIPS CARTON



SECȚIUNE TOC DE ALUMINIU



ÎNCASTRARE ÎN ZID





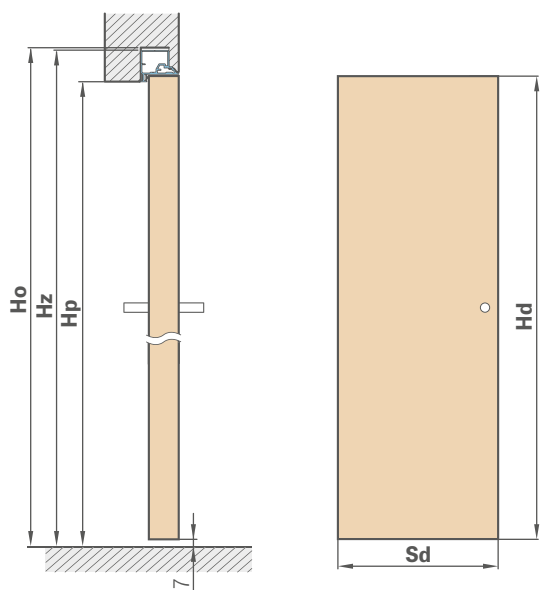
SISTEM DE UȘI ASCUNSE COVERT

CANAT NEFĂLȚUIT CU DESCHIDERE SPRE EXTERIOR

CANAT NEFĂLȚUIT

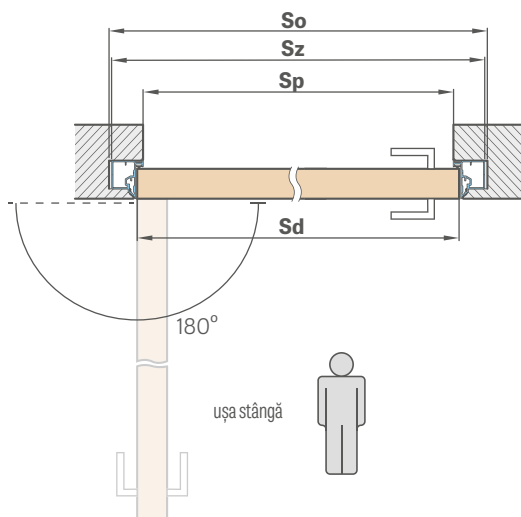
TOC DE ALUMINIU ACOPERIT

DIMENSIUNI STANDARD PENTRU UȘILE NEFĂLȚUITE CU DESCHIDERE SPRE EXTERIOR

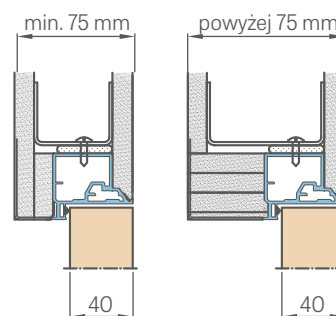


Lățimea canatului	Lățimea orificiului de construcție	Lățime exterioară a tocului	Lățimea în lumina de trecere
Sd [mm]	So [mm]	Sz [mm]	Sp [mm]
620	700	690	605
720	800	790	705
820	900	890	805
920	1000	990	905
1020	1100	1090	1005

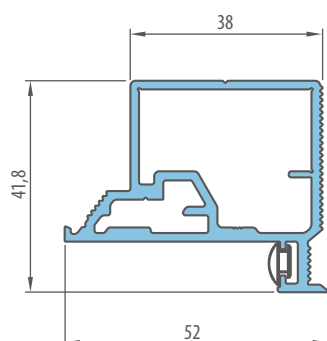
Înălțimea canatului	Înălțimea orificiului de construcție	Înălțimea exterioară a tocului	Înălțimea în lumina de trecere
Hd [mm]	Ho [mm]	Hz [mm]	Hp [mm]
2020 (2102) ¹⁾	2069 (2152) ¹⁾	2062 (2144) ¹⁾	2020 (2102) ¹⁾



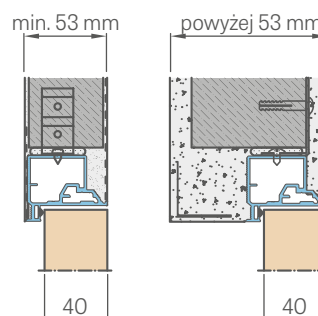
FINISARE CU PLACA DIN GIPS CARTON



SECȚIUNE TOC DE ALUMINIU



ÎNCASTRARE ÎN ZID



¹⁾ standard PL2112



SUPRALUMINI

FĂLȚUITE

INFORMAȚII GENERALE

Supraluminile sunt montate din fabrică și sunt acoperite cu sticlă securizată VSG 331 lăptoasă sau transparentă. (Vă rugăm să specificați tipul sticlei la depunerea comenzii)

Pot fi necesare componente structurale suplimentare (de exemplu, stâlpi de lemn) pentru a îmbina supralumini cu ușă sau, mai precis, cu tocul reglabil sau fix, pe care instalatorul le alege și le organizează singur în funcție de deschideri existente. ERKADO nu vinde astfel de elemente.

CLASIFICAREA SUPRALUMINILOR

PENTRU TOC **BLOC**

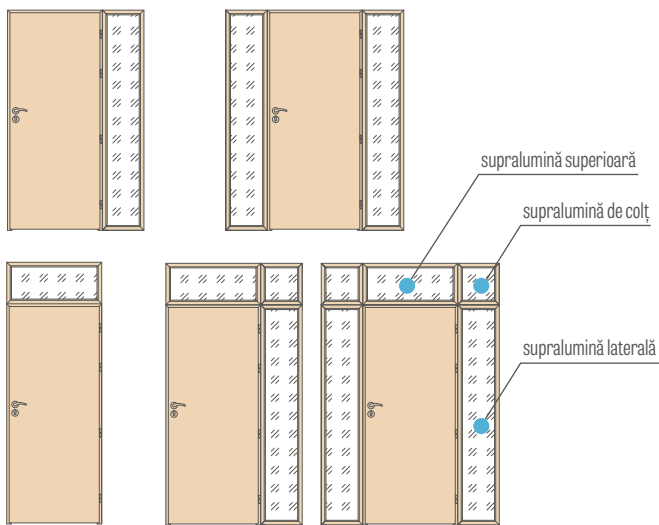
PENTRU TOC **REGLABIL**

PENTRU UȘI **CU UN CANAT**

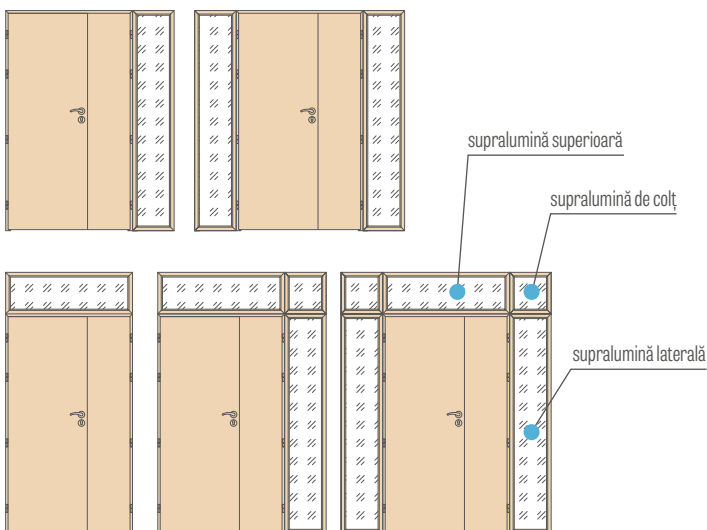
PENTRU UȘI **CU DOUĂ CANATURI**

CONFIGURAȚII DISPONIBILE

UȘĂ CU UN CANAT FĂLȚUITĂ cu supralumini laterale, superioare și de colț



UȘĂ CU DOUĂ CANATURI FĂLȚUITĂ cu supralumini laterale, superioare și de colț



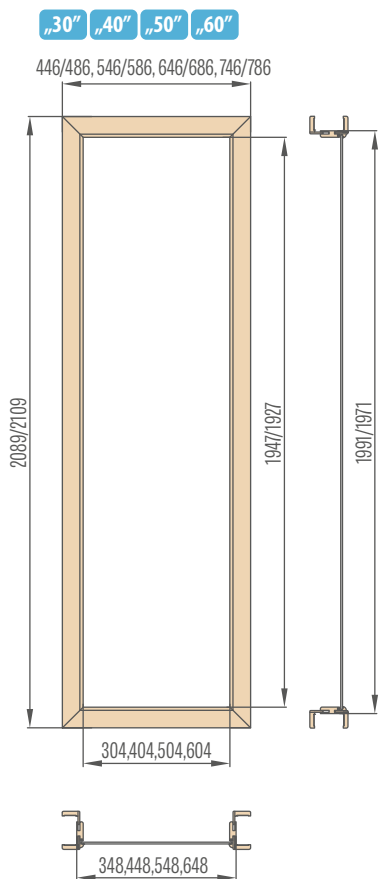
Prețul include sticlă securizată VSG 331 mată sau VSG 331 transparentă și este același pentru toate furniruri și intervale prevăzute pentru tocuri fălțuite.

La prețul pentru supralumini lăcuite se adaugă 50 %

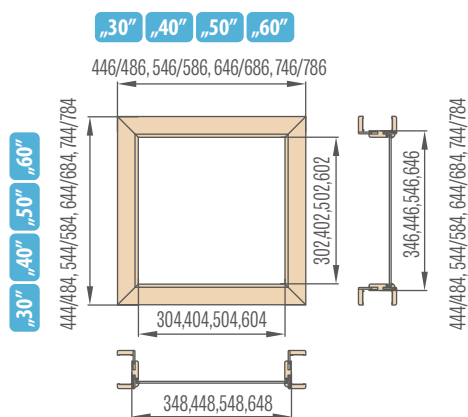
Profilurile de fixare ale supraluminii sunt bătute cu știfturi și, după fixarea acestora, pot fi vizibile mici puncte întunecate (mai ales la decoruri albe și supralumini vopsite).

Ușile cu două canaturi sunt disponibile în laminatele CPL 0,2 și CPL 0,7

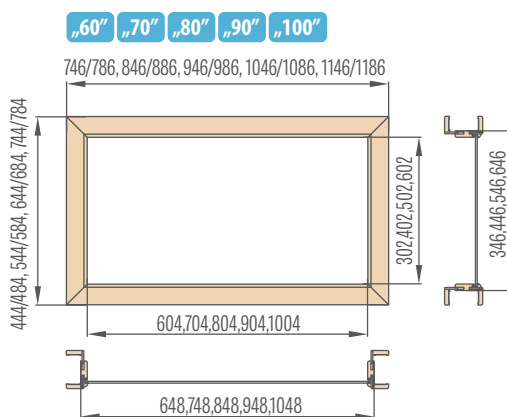
Supralumini laterale ale tocului reglabil
făltuit bandă 6 cm/bandă 8 cm



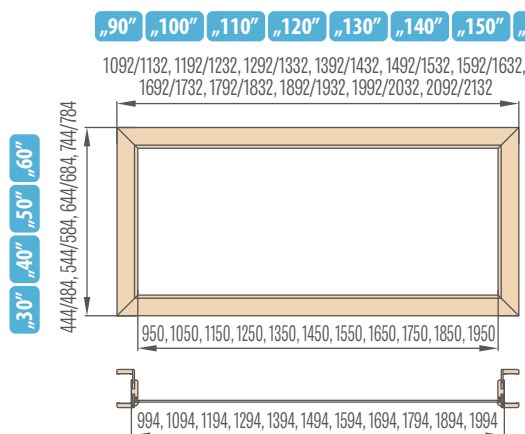
Supralumini de colț ale tocului reglabil
făltuit bandă 6 cm/bandă 8 cm



Supralumini superioare ale tocului reglabil la o ușă cu un canat
făltuită bandă 6 cm/bandă 8 cm



Supralumini superioare ale tocului reglabil la ușa cu două canaturi făltuită bandă 6 cm/bandă 8 cm



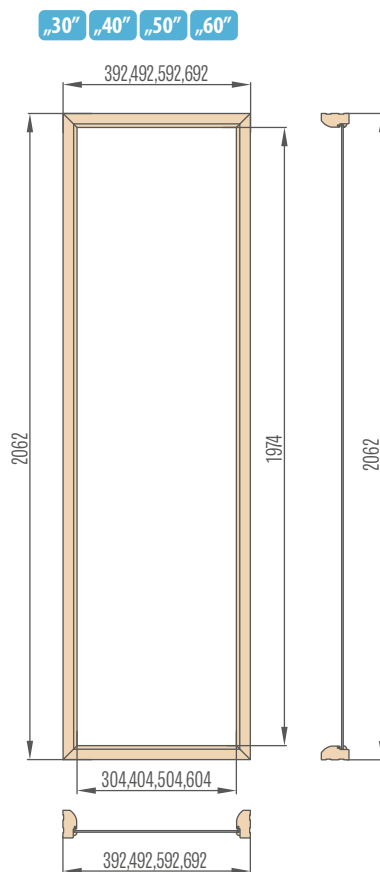
Schemă de calcul pentru înălțimea orificiului
în zid pentru toc reglabil:

- înălțimea totală a tocului
- înălțimea totală a supralumini
- 29 mm (pentru cornier de 60 mm) sau 49 mm (pentru cornier de 80 mm)

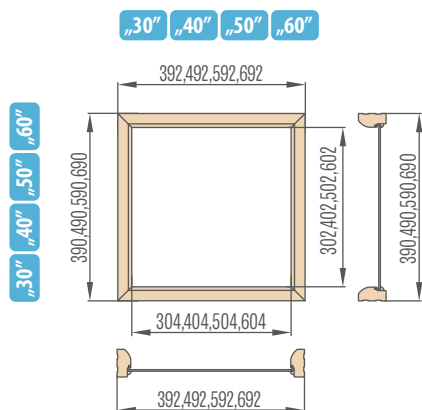
Schemă de calcul pentru lățimea orificiului în
zid pentru toc reglabil:

- lățimea totală a tocului
- lățimea totală a supralumini
- 58 mm (pentru cornier de 60 mm) sau 98 mm (pentru cornier de 80 mm)

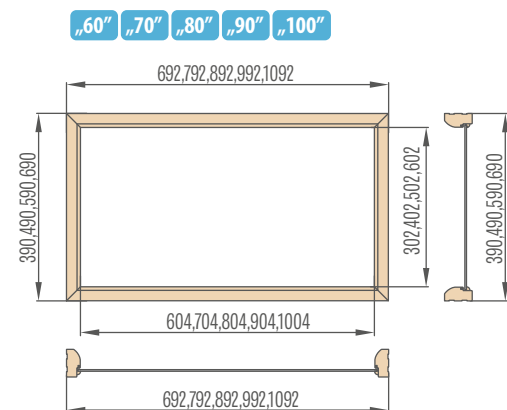
Supralumini laterale ale tocului fix



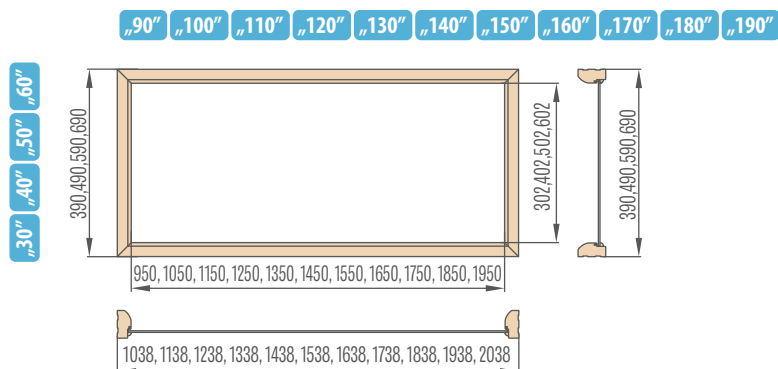
Supralumini de colț ale tocului fix



Supralumini superioare ale tocului fix la o ușă cu un canat



Supralumini superioare ale tocului fix la o ușă cu două canaturi



TOCURI

- Tocurile reglabile și fixe fălțuite pot fi utilizate pentru toate tipurile de uși interioare ERKADO executate în tehnologia tip panou sau cu rame STILE.
- Tocurile reglabile nefălțuite pot fi utilizate pentru uși interioare executate în tehnologia tip panou sau cu rame STILE. Tocurile sunt prevăzute cu trei balamale ascunse.
- Tocul este executat din material MDF de calitate ridicată, fiind acoperit cu o folie care imită lemnul sau cu lac durabil UV.
- În funcție de tehnologie, tocurile sunt finisate cu următoarele materiale: GREKO, CPL, PREMIUM și lac UV.
- În standard, tocurile pentru ușile cu rame STILE sunt prevăzute cu a treia balama suplimentară.
- Setul fiecărui toc reglabil sau fix include: elemente de toc vrac, balamale și șuruburi. Fiecare element are orificiile în locurile de îmbinare, pregătite în prealabil.
- Fiecare set include instrucțiunile de montaj și talonul de garanție.
- Tocul fix din colecția Herse este dreptunghiular și are miezul din lemn lipit.

TOC REGLABIL CANAT FĂLȚUIT



TOC DE SUPRAPUNERE REGLABIL PENTRU TOC DE OȚEL



TOC REGLABIL CANAT NEFĂLȚUIT

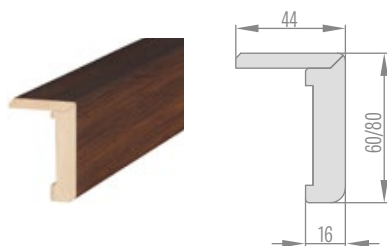


TOC FIX STAND CANATURI FĂLȚUITE




CORNIER STANDARD PENTRU TOC REGLABIL

bandă 6 cm / bandă 8 cm

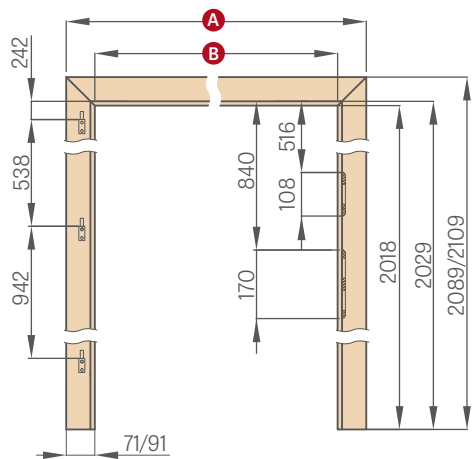


CORNIER CU PANĂ PRELUNGITĂ PENTRU TOC REGLABIL

bandă 6 cm / bandă 8 cm



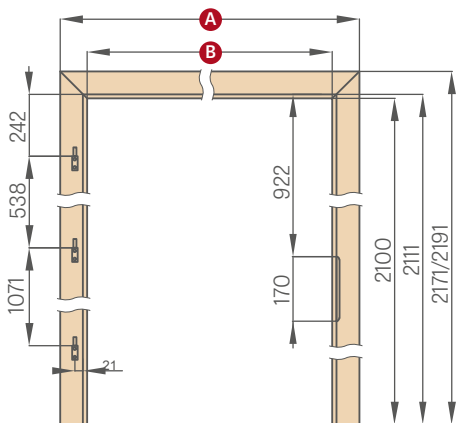
TOC REGLABIL FĂLŢUIT



	,60"	,70"	,80"	,90"	,100"	,110"
A	746 / 786	846 / 886	946 / 986	1046 / 1086	1146 / 1186	1246 / 1286
B	604	704	804	904	1004	1104

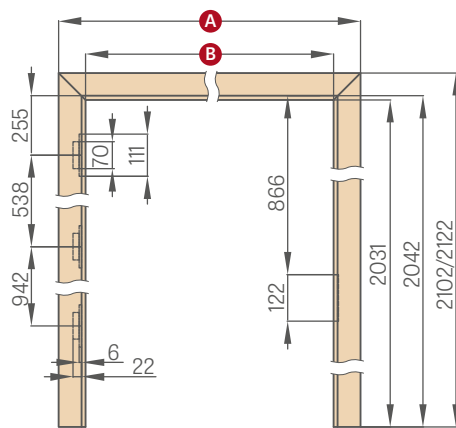
bandă 6 cm / bandă 8 cm

TOC REGLABIL FĂLŢUIT - STANDARD PL2112



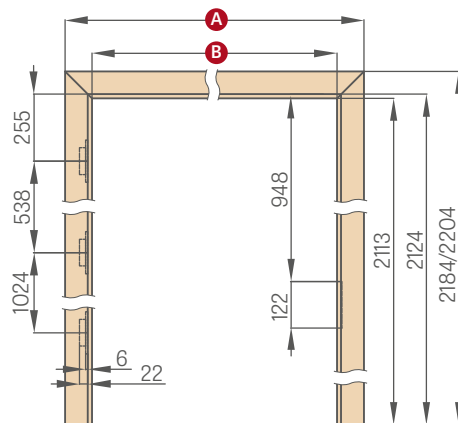
	,60"	,70"	,80"	,90"	,100"	,110"
A	746 / 786	846 / 886	946 / 986	1046 / 1086	1146 / 1186	1246 / 1286
B	604	704	804	904	1004	1104

TOC REGLABIL NEFĂLŢUIT - STANDARD PL



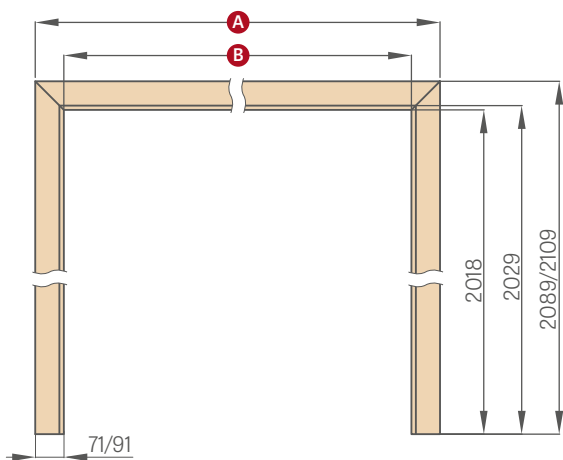
	,60"	,70"	,80N"	,80"	,90"	,100"	,110"
A	771 / 811	871 / 911	947 / 987	971 / 1011	1071 / 1111	1171 / 1211	1271 / 1311
B	629	729	805	829	929	1029	1129

TOC REGLABIL NEFĂLŢUIT - STANDARD PL2112



	,60"	,70"	,80N"	,80"	,90"	,100"	,110"
A	771 / 811	871 / 911	947 / 987	971 / 1011	1071 / 1111	1171 / 1211	1271 / 1311
B	629	729	805	829	929	1029	1129

TOC REGLABIL FĂLŢUIT DE TIP TUNEL

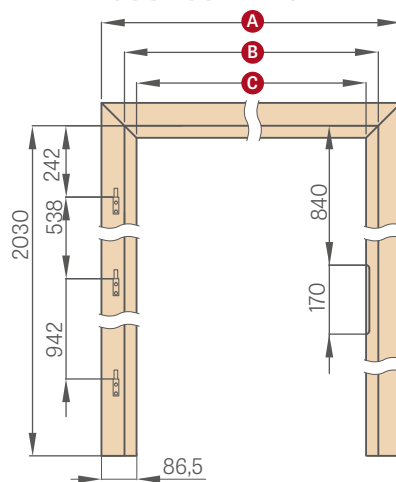


	,60"	,70"	,80"	,90"	,100"	,110"	,120"
A	746 / 786	846 / 886	946 / 986	1046 / 1086	1146 / 1186	1246 / 1286	1346 / 1386
B	604	704	804	904	1004	1104	1204

	,130"	,140"	,150"	,160"	,170"	,180"	,190"
A	1446 / 1486	1546 / 1586	1646 / 1686	1746 / 1786	1846 / 1886	1946 / 1986	2046 / 2086
B	1304	1404	1504	1604	1704	1804	1904

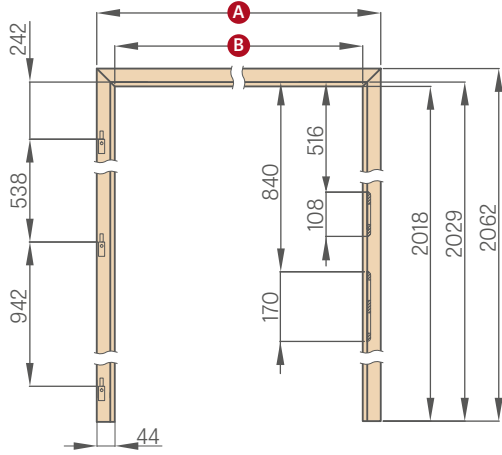
bandă 6 cm / bandă 8 cm

TOC DE SUPRAPUNERE



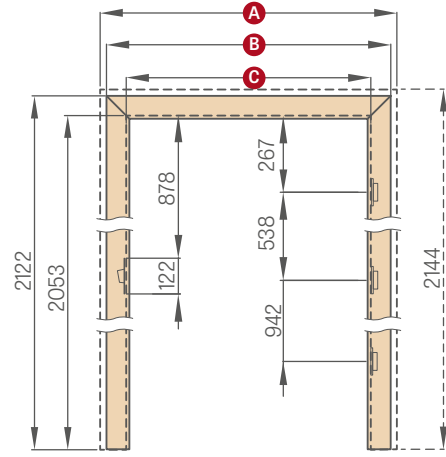
	,60"	,70"	,80"	,90"	,100"
A	737	837	937	1037	1137
B	624	724	824	924	1024
C	564	664	764	864	964

TOC FIX



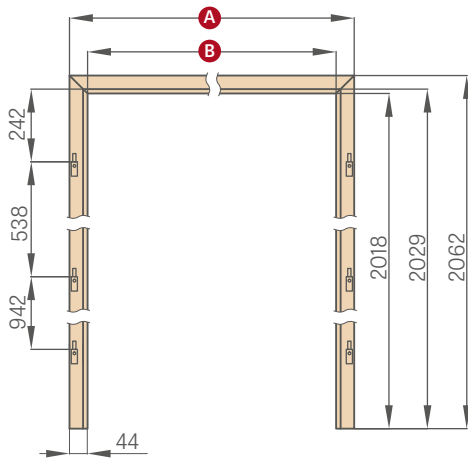
	,60"	,70"	,80"	,90"	,100"	,110"
A	692	792	892	992	1092	1192
B	604	704	804	904	1004	1104

TOC REVERSIBIL



	,60"	,70"	,80N"	,80"	,90"	,100"	,110"
A	834	934	1010	1034	1134	1234	1334
B	791	891	967	991	1091	1191	1291
C	652	752	828	852	952	1052	1152

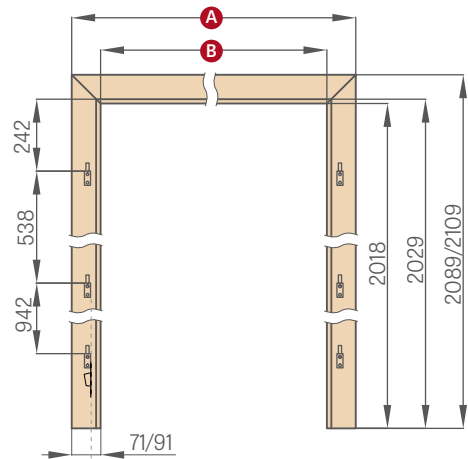
TOC FIX PENTRU UȘI CU DOUĂ CANATURI



	,90"	,100"	,110"	,120"	,130"	,140"
A	1038	1138	1238	1338	1438	1538
B	950	1050	1150	1250	1350	1450

	,150"	,160"	,170"	,180"	,190"
A	1638	1738	1838	1938	2038
B	1550	1650	1750	1850	1950

TOC REGLABIL FĂLŢUIT PENTRU UȘI CU DOUĂ CANATURI

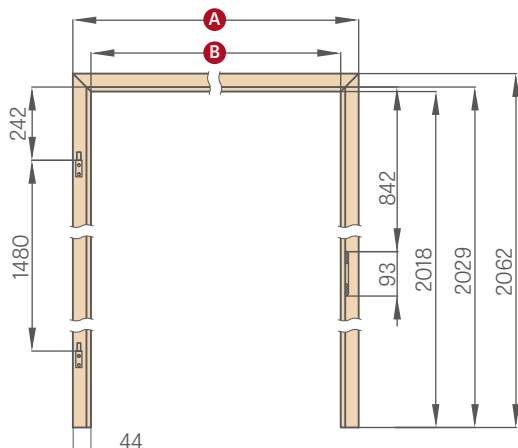


	,90"	,100"	,110"	,120"	,130"	,140"
A	1092/1132	1192/1232	1292/1332	1392/1432	1492/1532	1592/1632
B	950	1050	1150	1250	1350	1450

	,150"	,160"	,170"	,180"	,190"
A	1692/1732	1792/1832	1892/1932	1992/2032	2092/2132
B	1550	1650	1750	1850	1950

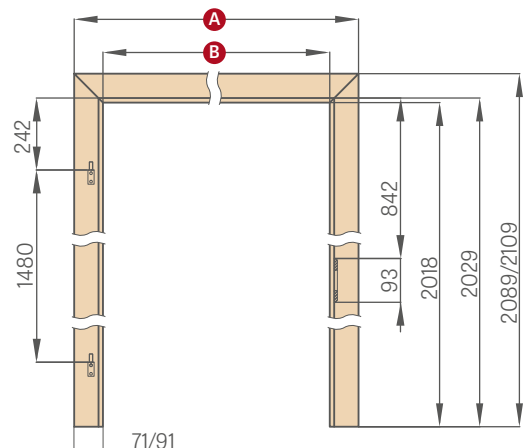
bandă 6 cm / bandă 8 cm

TOC FIX PENTRU UȘI DIN STICLĂ



	,60"	,70"	,80"	,90"
A	692	792	892	992
B	604	704	804	904

TOC REGLABIL FĂLŢUIT PENTRU UȘI DIN STICLĂ



	,60"	,70"	,80"	,90"
A	746/786	846/886	946/986	1046/1086
B	604	704	804	904

bandă 6 cm / bandă 8 cm

La tocurile pentru foi de sticlă se utilizează balama cu bolț 10 mm



TOC REGLABIL TIP TUNEL

FĂLȚUITE, NEFĂLȚUITE

TOCURI TIP TUNEL

Tocul tunel este un toc reglabil care nu este prevăzut cu elemente de feronerie. Acesta se compune din grinda superioară și două grinzi verticale.

Poate fi utilizat la finisarea deschiderilor de ușă ca un element de protecție a colțurilor de pereți, dar în mod uzual se utilizează în scopuri estetice ca o decorație interioară a încăperii.

Tocurile reglabile fălțuite de tip tunel sunt utilizate și la sistemele glisante ERKADO.

Tocurile reglabile nefălțuite de tip tunel nu se utilizează la sistemele glisante.

În funcție de sistem folosim tunelurile fălțuite:

TUNEL PENTRU SP1N	Sistem simplu glisant pe perete
TUNEL PENTRU SP2N	Sistem dublu glisant pe perete
TUNEL PENTRU SP1C.100	Sistem glisant simplu, retractabil în perete în casetă 100
TUNEL PENTRU SP2C.100	Sistem glisant dublu, retractabil în perete în casetă 100
TUNEL PENTRU SP1C.125	Sistem glisant simplu, retractabil în perete în casetă 125
TUNEL PENTRU SP2C.125	Sistem glisant dublu, retractabil în perete în casetă 125
finisare ZN1	Finisarea zidului pe o singură față pentru sistemele cu un canat SP1C.100 și SP1C.125
finisare ZN2	Finisarea zidului pe o singură față pentru sistemele cu două canaturi SP1C.100 și SP1C.125

TOCURILE TUNEL REGLABILE FĂLȚUITE

	,60"	,70"	,80"	,90"	,100"	,110"	,120"	,130"	,140"	,150"	,160"	,170"	,180"	,190"
Lățimea deschiderii în zid	688	788	888	988	1088	1188	1288	1388	1488	1588	1688	1788	1888	1988
Lățime exterioară tunel	648	748	848	948	1048	1148	1248	1348	1448	1548	1648	1748	1848	1948
Lățime în lumina tunelului	604	704	804	904	1004	1104	1204	1304	1404	1504	1604	1704	1804	1904
Lățime de acoperire a tunelului bandă 6 cm/bandă 8 cm	746/ 786	846/ 886	946/ 986	1046/ 1086	1146/ 1186	1246/ 1286	1346/ 1386	1446/ 1486	1546/ 1586	1646/ 1686	1746/ 1786	1846/ 1886	1946/ 1986	2046/ 2086
Înălțimea deschiderii în zid	2060 (2142) ¹⁾													
Înălțime exterioară a tunelului	2040 (2122) ¹⁾													
Înălțime în lumina tunelului	2018 (2100) ¹⁾													
Înălțime de acoperire a tunelului bandă 6 cm / bandă 8 cm	2089 / 2109 (2171 / 2191) ¹⁾													

TOCURILE TUNEL REGLABILE NEFĂLȚUITE

	,60"	,70"	,80N"	,80"	,90"	,100"	,110"	,120"	,130"	,140"	,150"	,160"	,170"	,180"
Lățimea deschiderii în zid	713	813	888	913	1013	1113	1213	1313	1413	1513	1613	1713	1813	1913
Lățime exterioară tunel	673	773	849	873	973	1073	1173	1273	1373	1473	1573	1673	1773	1873
Lățime în lumina tunelului	629	729	805	829	929	1029	1129	1229	1329	1429	1529	1629	1729	1829
Lățime de acoperire a tunelului bandă 6 cm/bandă 8 cm	771/ 811	871/ 911	947/ 987	971/ 1011	1071/ 1111	1171/ 1211	1271/ 1311	1371/ 1411	1471/ 1511	1571/ 1611	1671/ 1711	1771/ 1811	1871/ 1911	1971/ 2011
Înălțimea deschiderii în zid	2073 (2155) ¹⁾													
Înălțime exterioară a tunelului	2053 (2135) ¹⁾													
Înălțime în lumina tunelului	2031 (2113) ¹⁾													
Înălțime de acoperire a tunelului bandă 6 cm / bandă 8 cm	2102 / 2122 (2184 / 2204) ¹⁾													

¹⁾ standard PL2112



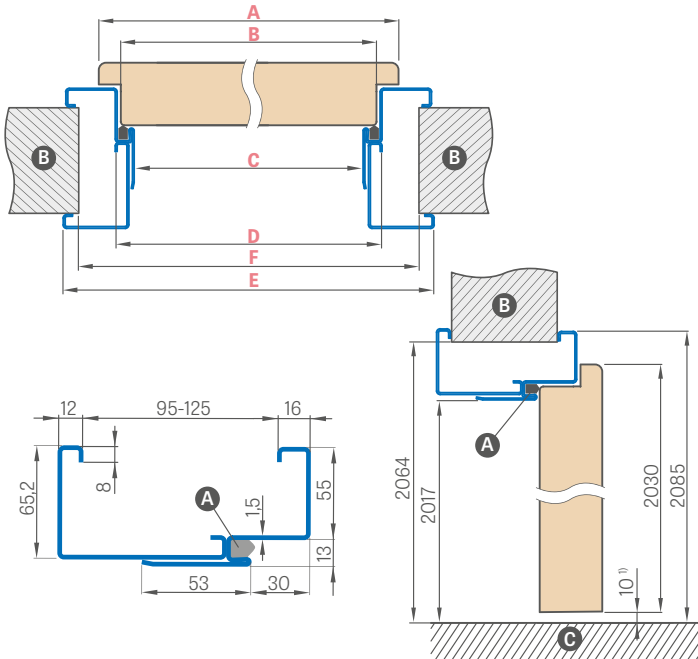
TOC DIN OȚEL

PENTRU CANATURILE CU RAME, TIP PANOU ȘI DIN STICLĂ GRAF

CANAT DIN OȚEL REGLABIL (CU CUPRINDERE),

tablă de grosime 1,5 mm

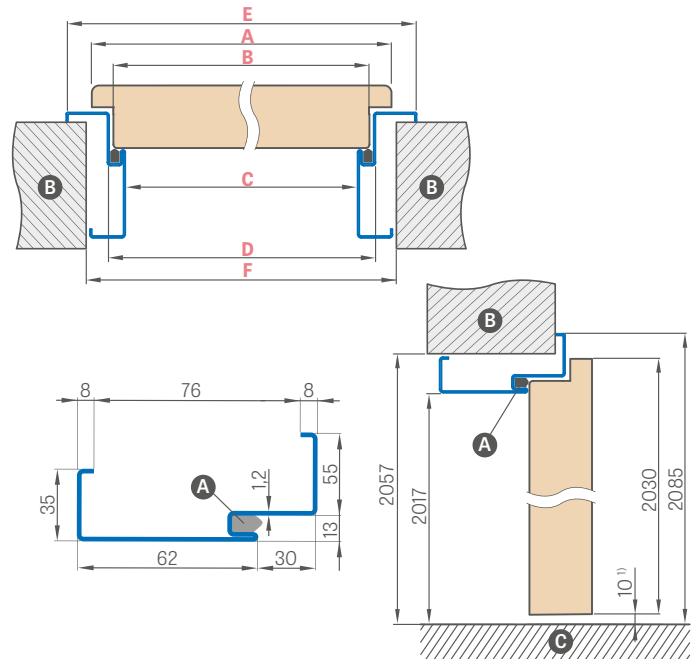
sudat și vopsit în RAL STANDARD și RAL ERKADO



CANAT DIN OȚEL, UNGHIULAR, MARE,

tablă de grosime 1,2 mm

sudat și vopsit în RAL STANDARD și RAL ERKADO



¹⁾ abaterea admisă rezultată din toleranța dimensională a tocului +/- 3mm (recomandăm verificarea înainte de montare)

Lățimea ușii	A	B	C	D	E	F
„60”	644	617	601	627	737	695
„70”	744	717	701	727	837	795
„80”	844	817	801	827	937	895
„90”	944	917	901	927	1037	995
„100”	1044	1017	1001	1027	1137	1095
„110”	1144	1117	1101	1127	1237	1195

Lățimea ușii	A	B	C	D	E	F
„60”	644	617	601	627	737	681
„70”	744	717	701	727	837	781
„80”	844	817	801	827	937	881
„90”	944	917	901	927	1037	981
„100”	1044	1017	1001	1027	1137	1081
„110”	1144	1117	1101	1127	1237	1181

Interval de reglaj min.-max. (mm)

95-125
125-155
155-185
185-215
215-245
245-275
275-305

RAL STANDARD

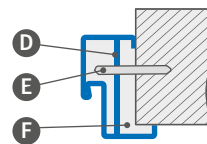


RAL ERKADO



NOUTATE

ÎNCASTRAREA TOCULUI DE COLȚ



- A** - garnitură de etanșare
- B** - zid
- C** - podea
- D** - ancoră de montaj
- E** - diblu
- F** - se umplă

COSTURI SUPPLEMENTARE

broască electromagnetică

întărire pentru autoînchizător

versiune din tabla zincată

toc reglabil „100” sau „110”

toc fix „100” sau „110”

toc pentru uși cu două canaturi

standard 2112

RAL atipic (nu include culori intense, perlate și metalice)

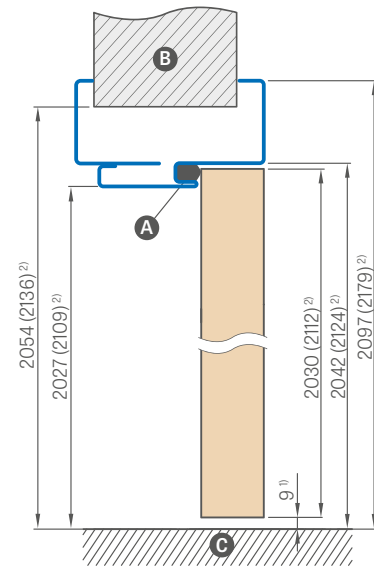
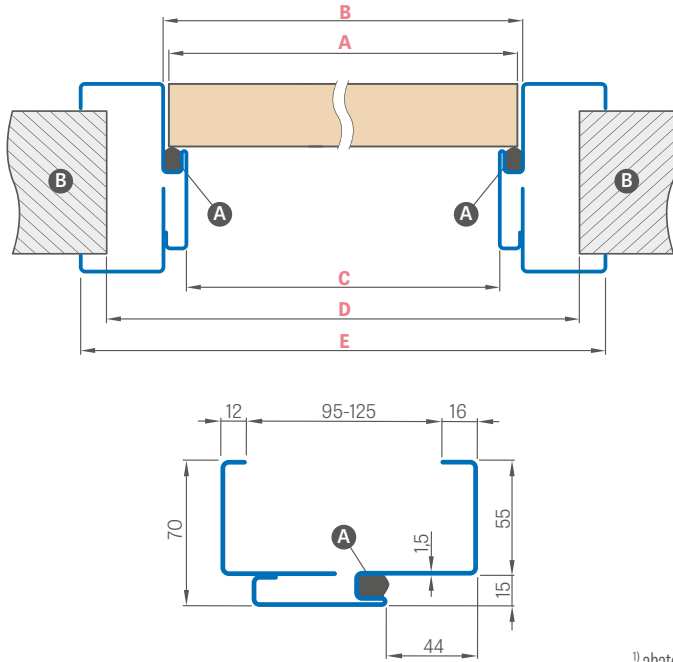
TOC DIN OȚEL

NEFĂLȚUIT

PENTRU CANATURI CU RAMĂ ȘI CANATURI PANOU

TOC DE OȚEL REGLABIL NEFĂLȚUIT (CU CUPRINDERE), tablă de grosime 1,5 mm

sudat și vopsit în RAL STANDARD și RAL ERKADO



¹⁾ abaterea admisă rezultată din toleranța dimensională a tocului +/- 3mm (recomandăm verificarea înainte de montare)

²⁾ STANDARD 2112

Interval de reglaj min.-max. (mm)
95-125
125-155
155-185
185-215
215-245
245-275
275-305

Lățimea ușii	A	B	C	D	E
„60”	644	650	620	695	760
„70”	744	750	720	795	860
„80”	844	850	820	895	960
„90”	944	950	920	995	1060
„100”	1044	1050	1020	1095	1160
„110”	1144	1150	1120	1195	1260

A – garnitură de etanșare **B** – zid **C** – podea

Tocurile au trei balamale standard.

COSTURI SUPLIMENTARE

întărire pentru autoînchizător


versiune din tabla zincată

toc reglabil „100” sau „110”

standard 2112

RAL atipic (nu include culori intense, perlate și metalice)

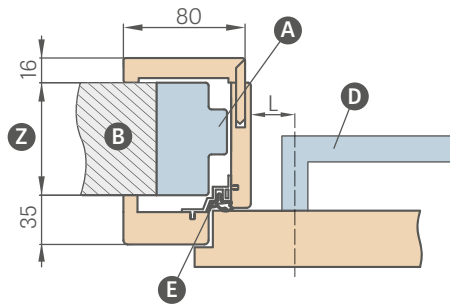




TOC DE SUPRAPUNERE REGLABIL

PENTRU TOC DE OȚEL

POZIȚIA CLANȚEI ÎN TOCUL DE SUPRAPUNERE



L – distanța între axul clanței și marginea tocului

L = 28 mm pentru ușile cu ramă și tip panou (sunt disponibile toate clanțele pentru ușile interioare din ofertă)

NOTĂ: Verificați dimensiunile șildurilor din clanțele înainte de a le aplica.

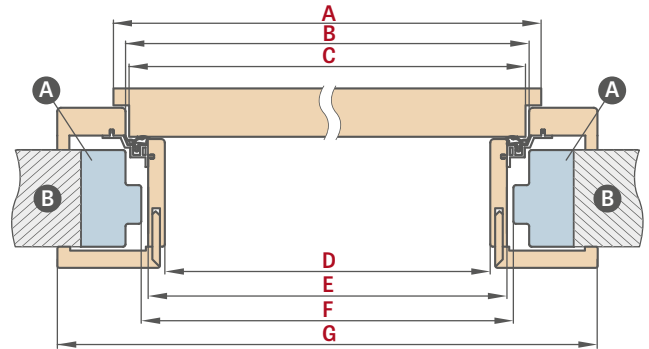
Tocul de suprapunere cu dimensiuni peste 200 mm este compus din două elemente, iar peste 320 mm din trei elemente.

DIMENSIUNILE DISPONIBILE PENTRU TOCURILE DE SUPRAPUNERE:

60 70 80 90 100

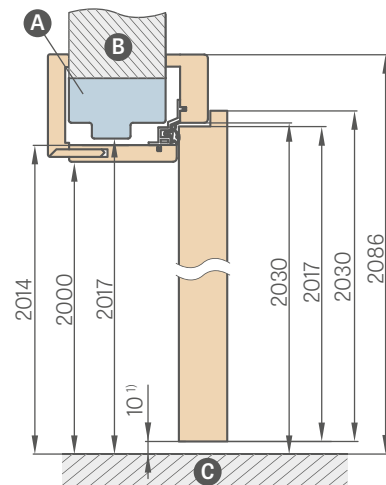
	Interval de reglare min.-max. (mm)
1 element	80-100
	100-120
	120-140
	140-160
	160-180
2 elemente	180-200
	200-220
	220-240
	240-260
	260-280
3 elemente	280-300
	300-320
	320-340
	340-360
	360-380
	380-400
	400-420
420-440	

SCHEMA TOC DE SUPRAPUNERE



Lățimea ușii	A	B	C	D	E	F	G
„60”	644	624	618	564	592	598	733
„70”	744	724	718	664	692	698	833
„80”	844	824	818	764	792	798	933
„90”	944	924	918	864	892	898	1033
„100”	1044	1024	1018	964	992	998	1133

F – dimensiunea minimă pentru lumina tocului de oțel pe care se va monta tocul de suprapunere. Aceasta dimensiune poate fi mai mare decât cea recomandată cu max. 20 mm. În cazul unei lumini mai mari trebuie să se verifice dacă benzile vor acoperi zidul în mod corespunzător.



¹⁾ abaterea admisă rezultată din toleranța dimensională a tocului +/- 3mm (recomandăm verificarea înainte de montare)

- A** – toc de oțel
- B** – zid
- C** – podea
- D** – clanță
- E** – profil de aluminiu cu garnitură de etanșare
- Z** – interval de la 80 mm la 255 mm

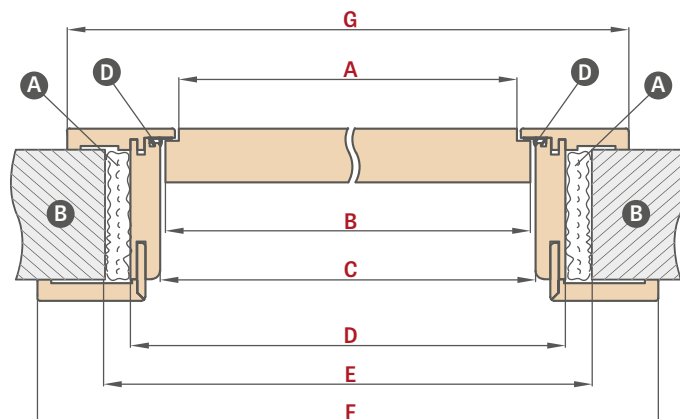
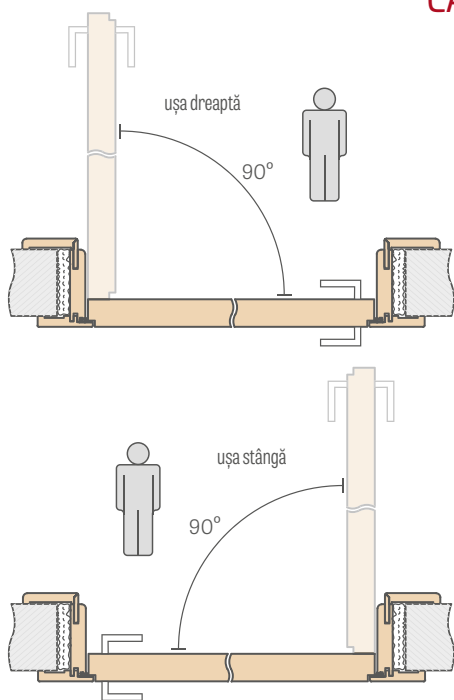
- Extensie de 120 mm pentru toc de suprapunere - cost suplimentar
- Cornier standard pentru toc de suprapunere - cost suplimentar
- Cornier cu pana prelungită - cost suplimentar

- Prețuri de toc tip tunel cu lățimi: 60, 70, 80, 90, 100 la prețul tocului de suprapunere reglabil.
- Tunelul are aceleași dimensiuni ca și tocul de suprapunere (nu are decupări pentru balama sau placa de prindere, dar este prevăzut cu garnitură)
- Prețul tocului pentru ușile cu două canaturi + 30 %

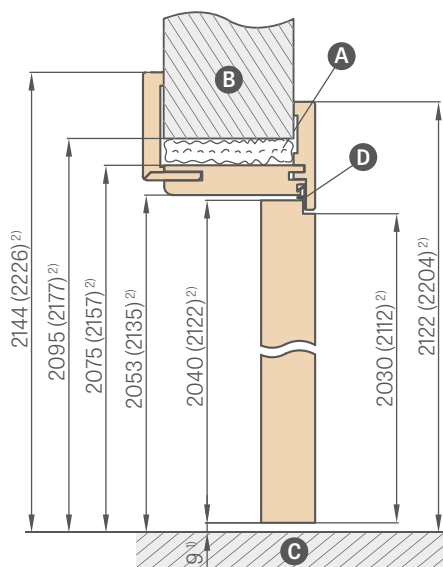
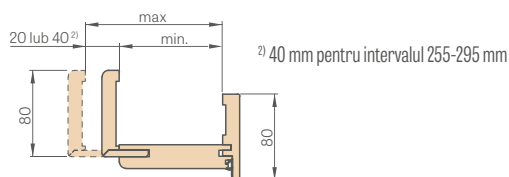


TOC REVERSIBIL

CANATURI REVERSIBILE



INTERVAL DE REGLARE A TOCULUI REVERSIBIL



¹⁾ abaterea admisă rezultată din toleranța dimensională a tocului +/- 3mm (recomandăm verificarea înainte de montare)

²⁾ Norma PL2112

Lățimea ușii	A	B	C	D	E	F	G
„60”	624	644	652	696	736	834	791
„70”	724	744	752	796	836	934	891
„80N”	800	820	828	872	900	1010	966
„80”	824	844	852	896	936	1034	991
„90”	924	944	952	996	1036	1134	1091
„100”	1024	1044	1052	1096	1136	1234	1191
„110”	1124	1144	1152	1196	1236	1334	1291


A spumă **B** zid **C** podea **D** garnitură de cauciuc

NOTĂ: Selectarea unui set (coroană + pilaștri) pentru un toc reglabil reversibil reduce domeniul de lucru al tocului cu 3 mm (pentru aplicarea pe o singură față) sau cu 6 mm (pentru aplicarea pe două fețe). Exemplu: Un perete cu grosimea de 140 mm cu un set cu o singură față trebuie să fie considerat ca având o grosime de 143mm, iar cu un set cu două fețe ca având o grosime de 146 mm, și pentru aceste valori intervalul corespunzător de acoperire a zidului trebuie selectat din tabelul pentru toc fâțuit (pag.179), nefâțuit (pag. 176) sau reversibil (pag. 175).

- În standard, tocul pentru canaturi reversibile este disponibil cu cornierul 8 cm, îmbinat sub unghiul de 45 de grade sau, contra cost suplimentar, îmbinat sub unghiul de 90 de grade (indisponibil în intervalul de 75-95mm)
- Tocul include două, așa-numite balamale ascunse, invizibile la canatul închis
- Decorurile disponibile din gama de culori: GREKO, PREMIUM, ST CPL și lac ALB TITAN UV
- Înlocuirea cu balamale și placă de prindere de culoare neagră sau aurie - contra cost suplimentar

- Extensie de 120 mm pentru toc reversibil furniruit și lăcuit - contra cost suplimentar
- Cornier mobil cu pană prelungită cu 2 cm și cornier standard pentru toc reglabil, disponibil cu toate furniruri - contra cost suplimentar
- Tocul cu intervalul peste 255 mm se compune din două elemente
- Panourile superioare lipite de perete contra cost suplimentar pag. 148
- Standardul PL2112 pentru cost suplimentar de 15 %

Elemente

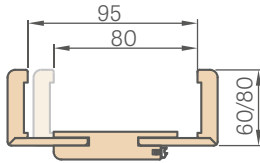


TOC REGLABIL

CANATURI NEFĂLŢUITE

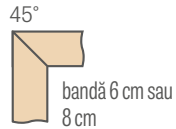
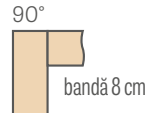
TOC REGLABIL INTERVAL 80-95mm

bandă 6 cm / bandă 8 cm

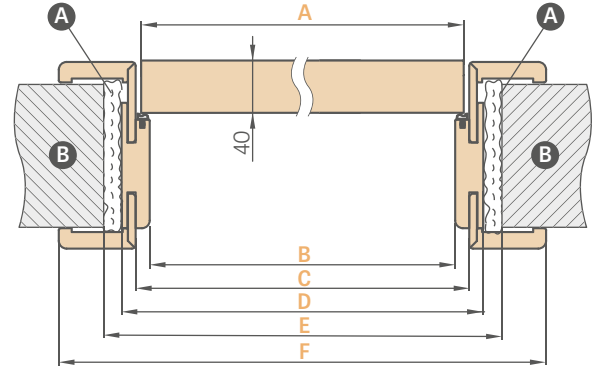


În cazul unui toc cu intervalul de dimensiuni 80-95 mm, pana colțarul lui trebuie tăiat individual la intervalul necesar

ÎMBINAREA TOCULUI

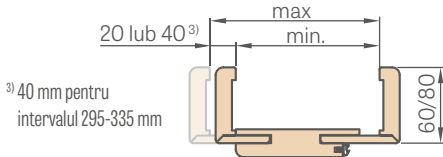


SCHEMA TOC REGLABIL



INTERVALUL DE REGLARE A TOCULUI REGLABIL

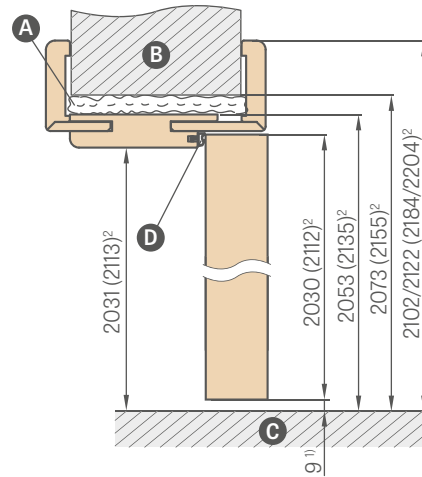
bandă 6 cm / bandă 8 cm



Lățimea ușii	A	B	C	D	E	F
„60”	644	629	651	673	714	771*/811**
„70”	744	729	751	773	814	871*/911**
„80N”	820	805	827	849	888	947*/987**
„80”	844	829	851	873	914	971*/1011**
„90”	944	929	951	973	1014	1071*/1111**
„100”	1044	1029	1051	1073	1114	1171*/1211**
„110”	1144	1129	1151	1173	1214	1271*/1311**

* bandă 6 cm / ** bandă 8 cm

Interval de reglaj min.-max. (mm)	
1 element	80-95
	95-115
	115-135
	135-155
	155-175
	175-195
2 elemente	195-215
	215-235
	235-255
	255-275
	275-295
	295-335
	335-355
	355-375
	375-395
	395-415



¹⁾ abaterea admisă rezultată din toleranța dimensională a tocului +/- 3mm (recomandăm verificarea înainte de montare)

²⁾ Standardul PL2112 pentru cost suplimentar de 15 %

A spumă **B** zid **C** podea **D** garnitură de cauciuc

NOTĂ: Selectarea unui set (coroană + pilaștri) pentru un toc reglabil nefălțuit reduce domeniul de lucru al tocului cu 3 mm (aplicare pe o singură față) sau cu 6 mm (aplicare pe două fețe).

Exemplu: Un perete cu grosimea de 140 mm cu un set cu o singură față trebuie să fie considerat ca având o grosime de 143mm, iar cu un set cu două fețe ca având o grosime de 146 mm, și pentru aceste valori intervalul corespunzător de acoperire a zidului trebuie selectat din tabelul pentru toc fălțuit (pag.179), nefălțuit (pag. 176) sau reversibil (pag. 175).

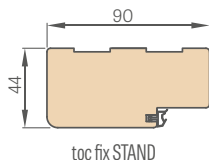
- Tocul în standard PL2112 +15% la prețul tocului înainte de aplicarea costurilor suplimentare
- Toc reglabil nefălțuit în CPL 0,2 este utilizat, de asemenea, împreună cu canaturile în CPL 0,7
- Înlocuirea cu balamale și placă de prindere de culoare neagră sau aurie - contra cost suplimentar
- Îmbinarea la un unghi de 90 de grade este posibilă numai în cazul tocului cu bandă 8 cm. Îmbinare la un unghi de 90 de grade contra cost suplimentar
- Tocul cu intervalul peste 335 mm se compune din două elemente
- Prețul tocului reglabil pentru ușile cu două canaturi + 30%
- Extensie 120 mm pentru toc nefălțuit furnizuit și CPL 0,2 și lăcuit - contra cost suplimentar
- Cornier mobil cu pana prelungită cu 2 cm și cornier standard pentru toc reglabil, disponibil în toate furnirurile, precum și în CPL 0,2 și lac - contra preț suplimentar - se aplică la soluția cu bandă de 6cm și bandă de 8 cm
- Prețurile tocului tip tunel cu lățimi 60, 70, 80N, 80, 90, 100 în prețul tocului reglabil fălțuit (vezi tab. pag. 179)
- Prețul tocului tip tunel cu lățimi 110, 120, 130, 140, 150, 160, 170, 180, 190 în prețul tocului reglabil pentru uși cu două canaturi fălțuite (vezi tab. pag. 179)
- Panourile superioare lipite de perete (numai pentru un toc cu cornierul de 8 cm) - pag. 148
- Broscă electromagnetică (disponibilă numai pentru încuietorea clichet-riglă) - contra cost suplimentar



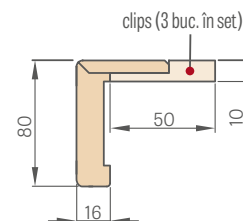
TOC FIX

CANATURI FĂLŢUITE

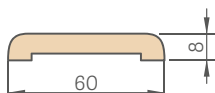
TOC FIX



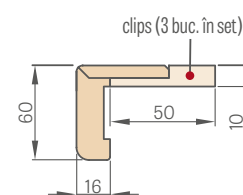
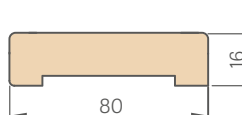
CORNIER CU CLIPS 6 cm și 8 cm (în set 3 buc. clipsuri)



BANDĂ DE MASCARE 8 mm



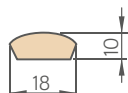
BANDĂ DE MASCARE 16 mm



Prețul include un set de 2 buc. x 213,5 cm și 1 buc. x 112 cm (se aplică la canaturi de la „60° la „90°)
Prețul include un set de 3 buc. x 213,5 cm (se aplică la canaturi de la „100° la „190°)

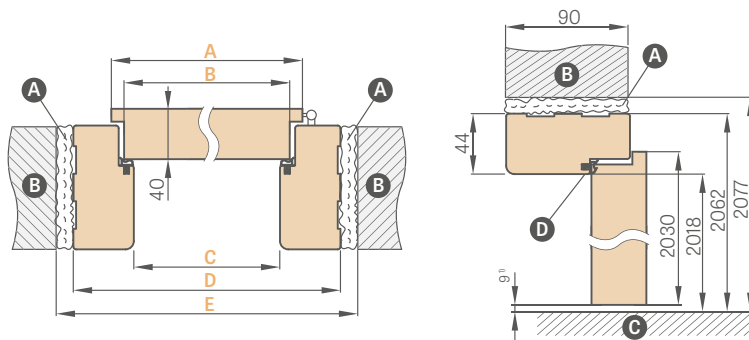
Prețul include un set de 2 buc. x 214,5 cm și 1 buc. x 112 cm (se aplică la canaturi de la „60° la „80°)
Prețul include un set de 3 buc. x 214,5 cm (se aplică la canaturi de la „90° la „180°)

PROFIL SFERT DE CERC



Prețul include un set de 2 buc. x 211,5 cm și 1 buc. x 106,5 cm (se aplică la canaturi de la „60° la „90°)
Prețul include un set de 3 buc. x 211,5 cm (se aplică la canaturi de la „100° la „190°)

SCHEMA TOC FIX STAND



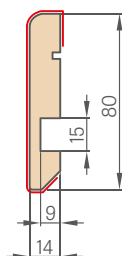
¹⁾ abaterea admisă rezultată din toleranța dimensională a tocului +/- 3mm (recomandăm verificarea înainte de montare)

Lățimea ușii	A	B	C	D	E
„60°	644	618	604	692	722
„70°	744	718	704	792	822
„80°	844	818	804	892	922
„90°	944	918	904	992	1022
„100°	1044	1018	1004	1092	1122
„110°	1144	1118	1104	1192	1222

A spumă **B** zid **C** podea **D** garnitură de cauciuc


BROASCĂ ELECTROMAGNETICĂ

PLINTA lungime 2,40 m



- Plinta este fabricată din placa MDF rezistentă la umiditate. Disponibilă: lac ALB TITAN UV, furnire: GREKO, ST CPL, PREMIUM și cu furnir substrat pentru vopsire.
- Modul de montare - lipire pe perete

- Toc fix pentru ușa cu două canaturi + 30 %
- Toc fix nefălțuit - nu apare
- Tocul fix, banda de mascare și cornierul cu clipsul în CPL 0,2 compun, de asemenea, setul de canaturile în CPL 0,7
- Placa de prindere neagră disponibilă numai pentru tocul pentru uși de sticlă GRAF contra cost suplimentar



TOC REGLABIL

CANATURI FĂLŢUITE

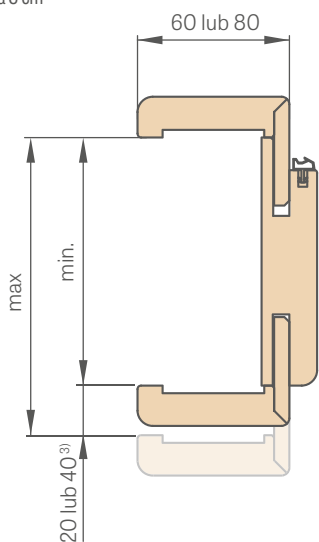


TOC REGLABIL CU UN INTERVAL de peste 320 mm

Toc reglabil cu un interval de peste 320 mm este format din două componente.

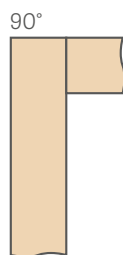
INTERVALUL DE REGLARE A TOCULUI REGLABIL

bandă 6 cm / bandă 8 cm

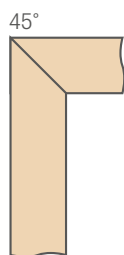


³⁾ 40 mm pentru intervalul 280-320 mm

ÎMBINAREA TOCULUI

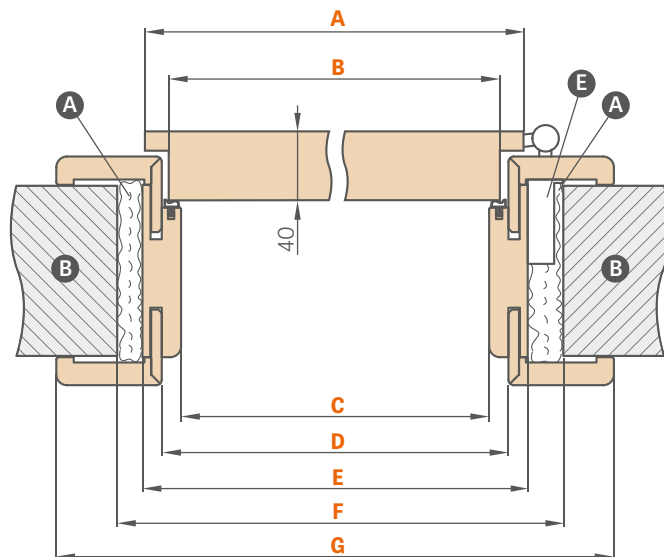


bandă 8 cm



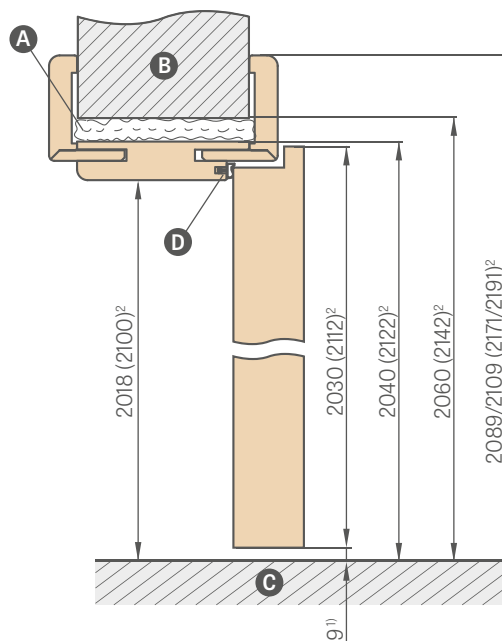
bandă 6 cm sau 8 cm

SCHEMA TOC REGLABIL



Lăţimea uşii	A	B	C	D	E	F	G
„60”	644	618	604	626	648	688	746*/786**
„70”	744	718	704	726	748	788	846*/886**
„80”	844	818	804	826	848	888	946*/986**
„90”	944	918	904	926	948	988	1046*/1086**
„100”	1044	1018	1004	1026	1048	1088	1146*/1186**
„110”	1144	1118	1104	1126	1148	1188	1246*/1286**

* bandă 6 cm / ** bandă 8 cm



film instructiv de montaj:
<https://youtu.be/habWxYCI98c>

¹⁾ abaterea admisă rezultată din toleranţa dimensională a tocului +/- 3mm (recomandăm verificarea înainte de montare)

²⁾ Standardul PL2112 pentru cost suplimentar de 15 %

A spumă **B** zid **C** podea **D** garnitură de cauciuc **E** locaş de balama

Interval de reglaj min.-max. (mm)	
1 element	80-100
	100-120
	120-140
	140-160
	160-180
	180-200
	200-220
	220-240
	240-260
	260-280
2 elemente	280-320
	320-340
	340-360
	360-380
	380-400
	400-420

NOTĂ: Selectarea unui set (coroană + pilaștri) pentru un toc reglabil fălțuit reduce domeniul de lucru al tocului cu 3 mm (aplicație pe o singură față) sau 6 mm (aplicație pe două fețe). Exemplu: Un perete cu grosimea de 140 mm cu un set cu o singură față trebuie să fie considerat ca având o grosime de 143mm, iar cu un set cu două fețe ca având o grosime de 146 mm, și pentru aceste valori intervalul corespunzător de acoperire a zidului trebuie selectat din tabelul pentru toc fălțuit (pag.179), nefălțuit (pag. 176) sau reversibil (pag. 175).

- Toc în standard PL2112 + **15%** la prețul tocului înainte de aplicarea costurilor suplimentare
- Toc reglabil fălțuit în CPL 0,2 intră, de asemenea, în componența canaturilor în CPL 0,7
- Îmbinarea la un unghi de 90 de grade este posibilă numai în cazul tocului cu bandă de 8 cm.
Îmbinare la un unghi de 90 de grade - contra cost suplimentar
- Broasca electromagnetică - contra cost suplimentar
- Întărire pentru autoînchizător - contra cost suplimentar
- Preț de toc fix și reglabil pentru uși cu două canaturi + **30 %**
- Cornier mobil cu pana prelungită cu 2 cm și cornier standard pentru toc reglabil, disponibil în toate furnirurile, precum și în CPL 0,2 și lac - contra cost suplimentar - se aplică la soluțiile cu bandă de 6 cm și bandă de 8 cm
- Placa de prindere neagră disponibilă numai pentru toc pentru uși de sticlă GRAF - contra cost suplimentar
- Extensie 120 mm pentru toc reglabil furniruit și CPL 0,2 și lăcuit - contra cost suplimentar
- Există posibilitatea de executare a tocurilor pentru intervalul 50 0-520 mm - cost suplimentar pentru fiecare 2 cm din interval, bazându-se pe prețul unui toc de 400-420 mm
- Prețuri de toc tip tunel pentru canaturile fălțuite și nefălțuite cu lățimi 60, 70, 80N (numai canat nefălțuit), 80, 90, 100 la prețul tocului reglabil pentru canaturile fălțuite.
- Prețuri de toc tunel pentru canaturile fălțuite și nefălțuite cu lățimi 110, 120, 130, 140, 150, 160, 170, 180, 190 la prețul tocului reglabil pentru ușile cu două canaturi fălțuite.
- Panourile superioare lipite de perete (numai pentru un toc cu cornierul de 8 cm) - pag. 148

Talonul de garanție și instrucțiuni de montaj sunt atașate la produs.
Prezentul catalog poate fi utilizat pentru informare explicativă și include prețurile actuale precum și disponibilitatea pe moment a produselor.
Producătorul își rezervă dreptul de modificare a prețurilor și a sortimentului de produse disponibile fără o notificare prealabilă.
Mostre de culori pot să difere în realitate de cele care au fost prezentate în acest catalog. Vă rugăm să consultați culorile cu mostrele originale, disponibile la distribuitorii noștri.
Imaginile din catalog au doar un caracter explicativ, și în funcție de diferite lățimi ale canaturilor, pot interveni schimbări ale proporțiilor dintre anumite elemente.
Ne rezervăm dreptul de greșeli de tipar.
Catalogul nu constituie o ofertă în sensul legii și este publicat doar cu scop informativ.

Versiunea I/2023/A este valabilă începând cu 14.02.2022

Alegerea ușilor trebuie efectuată în baza proiectului tehnic al obiectului, elaborat cu respectarea standardelor și reglementărilor în vigoare, precum și a intensității și condițiilor de utilizare. Compania ERKADO vă oferă mai multe variante, dar alegerea acestora revine Cumpărătorului, deoarece numai acesta sau persoana care acționează în numele său cunoaște destinația și condițiile de utilizare a produsului comandat.

Aprobările și certificatele pot fi descărcate de pe site-ul www.erkado.pl

ERKADO

ușile sunt lumea noastră

UȘI DE OȚEL



ERKADO Sp. z o.o.

Gościeradów-Folwark
Osiedle POM 8
23-275 Gościeradów
POLONIA
NIP 715-194-27-90

e-mail: biuro@erkado.pl
www.erkado.pl

VERIFICAȚI PREȚURILE

UȘI DE OȚEL



UȘI INTERIOARE



TE VEI SIMȚI ÎN SIGURANȚĂ ÎN SPATELE UȘILOR NOASTRE

FUNCȚIONALITATE • ECONOMIE • ESTETICĂ



SIGURANȚĂ
clasa de protecție împotriva
efracției RC2



Ud $0,6 \text{ W}/(\text{m}^2\text{K})$

ECONOMIE TERMICĂ
în conformitate cu cerințele
programului "Aer Curat"



DURABILITATE
rezistență ridicată la condiții
meteorologice